



Estado do Rio de Janeiro Prefeitura da Cidade de Nova Iguaçu

ATOS DO PREFEITO

LEI Nº4.339 DE 26 DE DEZEMBRO DE 2013.

DISPÕE SOBRE O PLANO PLURIANUAL PARA OS EXERCÍCIOS DE 2014 A 2017.

Autor: Prefeito

A CÂMARA MUNICIPAL DE NOVA IGUAÇU, POR SEUS REPRESENTANTES LEGAIS, DECRETA E EU SANCIONO A SEGUINTE LEI:

Art. 1º. Fica instituído o Plano Plurianual para o quadriênio 2014/2017, em cumprimento ao disposto no art. 165, Inciso I da Constituição Federal e os artigos 149 e 150 da Lei Orgânica do Município, estabelecendo, para o período, os programas com seus respectivos objetivos, indicadores, custos e metas da Administração Pública Municipal e dos demais Poderes para as despesas de capital e outras delas decorrentes e para as relativas aos programas de duração continuada, na forma dos Anexos a esta Lei.

§ 1º. Os programas a que se refere o artigo anterior são unidades básicas de planejamento, articulação e gerenciamento das ações governamentais e se constituem elo básico de integração entre os objetivos do Plano Plurianual, as prioridades e metas fixadas na Lei de Diretrizes Orçamentárias e a programação estabelecida na Lei Orçamentária Anual, correspondentes aos exercícios abrangidos pelo período do Plano.

§ 2º. A administração, dentro de sua opção de inverter as prioridades e democratizar a gestão, estabelece para 2014, por área, as diretrizes estratégicas, metas e prioridades, especificadas na forma dos anexos, em conformidade com o art. 3º da Lei nº 4.289, de 11 de julho 2013 publicada em 12 de julho de 2013, Lei de Diretrizes Orçamentária para 2014.

Art. 2º. Fica eleito como enfoque central o Governo Social, o Governo Empreendedor, o Governo Prestador de Serviços de Qualidade, através da priorização de programas e ações voltados à:

- a. Educação, Cultura, Ciência e Tecnologia;
- b. Saúde e Assistência Social;
- c. Geração de Emprego e Renda;
- d. Habitação e Saneamento;
- e. Desenvolvimento urbano e infra-estrutura;
- f. Turismo, Comércio, Desenvolvimento Local e agricultura;
- g. Ordem Pública; e
- h. Modernização Administrativa e fiscal.

Art. 3º. Constituem-se princípios norteadores deste Plano:

- I. Justiça Social;
- II. Transparência;
- III. Equilíbrio Fiscal;
- IV. Eficiência Administrativa.

Art. 4º. O Poder Executivo submeterá para autorização legislativa as alterações nas diretrizes, objetivos e metas, constantes dos Anexos a esta Lei, bem como, a inclusão de novos programas, projetos e atividades.

§ 1º. Para o exercício de 2014 a execução orçamentária terá como base as estimativas de receitas e despesas constan-

tes das diretrizes orçamentárias, utilizada como referência para elaboração deste texto legal, e dos demais anexos.

§ 2º. O Poder Executivo realizará a atualização dos programas constantes desta Lei ou de suas alterações, quando da elaboração de sua proposta de diretrizes orçamentárias, orientando o estabelecimento de prioridades e metas para o exercício subsequente.

Art. 5º. O Poder Executivo promoverá as medidas necessárias à efetiva execução, no período do Plano Plurianual, que poderá ser revisado ou modificado ao longo de sua vigência, mediante lei específica em decorrência de alteração de prioridades ou do contexto social, econômico e financeiro.

Art. 6º. Os valores consignados a cada ação no Plano Plurianual são referenciais e não se constituem em limites à programação da despesa expressa na lei orçamentária e seus créditos adicionais.

Art. 7º. Os valores constantes no Plano Plurianual são referente à julho de 2013.

Art. 8º. Esta Lei entra em vigor a partir de 1º de janeiro de 2014, e revogadas as disposições em contrário.

NOVA IGUAÇU, 26 DE DEZEMBRO DE 2013.

NELSON ROBERTO BORNIER DE OLIVEIRA
PREFEITO



Estado do Rio de Janeiro
Prefeitura da Cidade de Nova Iguaçu
Secretaria Municipal de Planejamento e Despesa
Superintendência de Planejamento



PPA
NOVA IGUAÇU
CIDADE DE
TODOS

2014



Estado do Rio de Janeiro Prefeitura da Cidade de Nova Iguaçu

SUMÁRIO

1. Apresentação.
2. Mapa Estratégico
3. Dados Municipais, boletim do
MINISTÉRIO DO DESENVOLVIMENTO
SOCIAL E COMBATE A FOME.
4. Relatórios PPA 2014-2017



Estado do Rio de Janeiro

Prefeitura da Cidade de Nova Iguaçu

APRESENTAÇÃO

O Plano Plurianual - PPA 2014 / 2017, intitulado "**Nova Iguaçu Cidade de Todos**", foi concebido tendo como balizador 05 (quatro) Dimensões Estratégicas: **Iguaçu Cidadão, Iguaçu Cidade, Iguaçu Sustentável, Iguaçu Ambiental e Iguaçu Gestão e Governança**, que agregam os eixos de atuação do setor público, com a prestação de serviços, a condição da garantia dos direitos sócias, econômicos e políticos, o acesso digno aos espaços urbanos e a qualidade da gestão pública. A elaboração do Plano é um momento oportuno que reúne diferentes atores sociais, com objetivo de instituir um projeto articulado para o desenvolvimento municipal, capaz de enfrentar os macrodesafios e as oportunidades disponíveis para transformar a base econômica da Cidade, e conseqüentemente um novo projeto de desenvolvimento para Nova Iguaçu, em bases sustentáveis. Para isso se faz necessário somatório de idéias e ideais, oportunidades e competências, conhecimento e sabedoria. É assumir, discutir, descobrir o que une a sociedade e contornar o que os separa, respeitar os limites de cada especificidade. É um conjunto de acordos claros e viáveis, definidos entre os principais interessados na resolução dos problemas. É maximizar as potencialidades no presente e projetar investimentos no futuro, para desenvolver sem devastar e aumentar a qualidade de vida da população, sobretudo para os historicamente excluídos, no sentido de dar-lhes condições necessárias para contribuir e estarem inseridos no caminho dessas soluções.

Ao construir esse novo projeto que considera esses valores, a Administração Municipal traz como diretriz o resgate do planejamento como base na visão de futuro, que antecipa e propõe a concepção de caminhos possíveis e desejáveis. Neste sentido, o PPA 2014 - 2017 "Nova Iguaçu Cidade de Todos" possui uma estrutura que reflete uma concepção de planejamento influenciada pelo Pacto Federativo e no estabelecimento de parcerias com o Governo do Estado na formulação e implementação das principais agendas a serem executadas no período 2014 - 2017.

A construção do PPA apresenta Dimensões Estratégicas, Macrodesafios, Programas Temáticos, Iniciativas, Metas e Indicadores, este último em alguns casos, em fase de construção.

Neste contexto, o PPA foi estruturado a partir da visão de desenvolvimento sustentável, da difusão do conhecimento e informação, da diversidade sócio-espacial do território municipal, concepções estas que estimularam a elaboração de Políticas Públicas, em áreas temáticas de Saúde, Educação, Cidadania e Inclusão Social, Acessibilidade, Reabilitação e Terceira Idade, Juventude e Primeiro Emprego, Cultura e Identidade, Segurança, Esporte Lazer e Bem Estar, Conservação, Iluminação Pública e Limpeza Urbana, Mobilidade e Transporte, Circulação e Trânsito, Urbanização, Saneamento e Habitação, Comércio e Serviços, Indústrias e Logística, Empreendedorismo, Micro e Pequenas Empresas e Economia Solidária, Trabalho, Renda e Qualificação Profissional, Eco-Turismo, Coleta Seletiva e Reciclagem, Proteção de Animais, Qualidade Ambiental, Áreas Naturais Protegidas, Administração Pública, Finanças e

Captação de Recursos, Participação Social, Parcerias e Comunicação.

Os programas são concebidos na visão multisetorial e transversal, como princípio fundamental na maximização dos resultados e na economicidade dos recursos em busca do desenvolvimento municipal em base sustentável, visando a redução da pobreza, na melhoria na distribuição de renda, aliada a preservação e ao desenvolvimento socioambiental que são a base da construção teórica do PPA. Destaca-se, a importância deste Novo Modelo, que dá ênfase a Gestão com foco em Resultado, que tem por desafio a ação de planejar, executar, monitorar e avaliar os Programas, de forma organizada e sistêmica, buscando que o Município se torne mais ágil e mais preparado para responder às demandas da sociedade, acompanhando as entradas, o uso do recurso e o efeito de aplicação destes recursos nas prioridades selecionadas para a vida da população. Para tanto, os gestores públicos, peças fundamentais, assumem papel empreendedor, comprometidos com a Gestão por Resultado, legitimadas com a sociedade, traduzida no slogan do Plano "Nova Iguaçu Cidade de Todos".

CONCEITOS E ESTRUTURA DO PLANO PLURIANUAL

O Plano Plurianual - PPA é o principal instrumento de Planejamento Estratégico para implementação de políticas públicas. Estabelece, de forma regionalizada, as diretrizes, objetivos e metas da Administração Pública para as despesas de capital e outras delas decorrentes, e para as relativas aos Programas de duração continuada, para um período de 04 (quatro) anos, conforme disposto nos marcos legais, a saber: (a) Artigo 165 da Constituição Federal de 1988 e no artigo 204 da Constituição Estadual de 1989; (b) Portaria nº 42, de 14 de abril de 1999, do Ministério do Orçamento e Gestão (MOG); (c) Lei Federal nº 101/2000 - Responsabilidade Fiscal, que exige a compatibilidade da execução das ações governamentais com os instrumentos de planejamento (PPA, LDO e LOA); e (d) §1º, Artigo 105 da Lei Orgânica do Município de Nova Iguaçu.

O Plano Plurianual tem os seguintes objetivos:

1. Buscar a eficiência do gasto público, a eficácia e efetividade da ação governamental;
2. Definir com clareza as metas e prioridades da Administração Pública Municipal, conferindo transparência aos objetivos e ações de governo, em parceria com a sociedade civil organizada;
3. Criar condições efetivas para a formulação, a gestão e a implementação das políticas públicas;
4. Integrar planejamento, orçamento e gestão, orientando a Administração Pública Municipal para o cumprimento de metas e resultados;
5. Viabilizar o monitoramento e a avaliação das ações de governo executadas pela Administração Pública Municipal, fornecendo parâmetros para a mensuração dos resultados dessas ações no cumprimento de suas atribuições, bem como a melhoria dos Programas governamentais, com ênfase na Gestão por Resultados;

O Plano apresenta todas as ações, orçamentárias e não-orçamentárias, que serão executadas pelos órgãos, entidades, fundos e empresas governamentais, de todos os Poderes constituídos, no espaço territorial do Município de Nova Iguaçu, cabendo à Lei Orçamentária Anual (LOA)

o detalhamento e a classificação da despesa segundo as normas da Lei Federal nº 4.320/64.

Conforme o Art. 167, inciso I, da Constituição Federal, é vedado o início de quaisquer Programas e ações que não constem no Plano Plurianual, ou seja, todas as ações que integram a LOA devem estar presentes previamente no PPA, conforme determina o Art. 165, §7º, da Constituição Federal, de modo a inserir as dotações orçamentárias em uma perspectiva de planejamento de curto e médio prazo, compatibilizando os dois instrumentos. O PPA, enquanto principal instrumento do planejamento estratégico possibilita a integração entre Planejamento e Orçamento de tal forma que as prioridades e metas estabelecidas na LDO sejam retradas do Plano. Integração similar ocorre entre PPA e a LOA, com a inserção das prioridades, metas e da regionalização municipal.

Desta forma, os programas vão constar nos orçamentos, tendo suas iniciativas traduzidas em ações, projetos e atividades, assegurando uma efetiva integração entre o planejamento e sua execução, objetivo recomendado pelas melhores práticas administrativas, as quais requerem transparência por se tratar de pressuposto para que a população acompanhe a execução do orçamento e monitore o uso do recursos públicos.

O planejamento plurianual foi estruturado e pode ser visualizado por meio do Mapa Estratégico onde é possível identificar as áreas de atuação e as prioridades na prestação dos serviços à população, transformando qualitativamente o impacto das políticas públicas.

Todos os programas a serem executados no PPA 2014-2017 foram estruturados na Dimensão Estratégica do Governo, articulada por meio da declaração da MISSÃO, VISÃO DE FUTURO e VALORES da administração municipal, conforme abaixo. Com base nesta definição e considerando as Diretrizes e Objetivos Estratégicos do Plano Diretor do Município de Nova Iguaçu (Lei nº XXXXX), como instrumento de planejamento norteador do desenvolvimento municipal, relacionando-os às proposições do Programa do Governo e às demandas sociais, determinou-se os Macrodesafios da Gestão e os Programas Temáticos.

Os Programas Temáticos e seus desdobramentos deixam claro para o cidadão quais os problemas que o governo está combatendo, qual a prioridade que está sendo atribuída, e quanto será gasto para isso. A estrutura do PPA, organizada por temas, permite maior transparência na distribuição dos recursos, o que torna o Plano um instrumento de controle mais eficiente. Na medida em que os Programas especificam os objetivos, as metas, as iniciativas e os recursos destinados a cada região particularizada do território municipal, oferecem parâmetros para mensurar resultados da ação governamental. Trabalhar com Programas Temáticos metodologicamente facilita a relação entre as dimensões estratégica, tática e operacional do governo, confere um novo significado à dimensão tática no Plano e qualifica a comunicação dentro do governo e deste com a sociedade. A integração, o alinhamento e intersetorialidade, com os temas de políticas públicas, possibilita a definição de indicadores globais, permitindo mensurar com maior rigor técnico os aspectos das macro-políticas adotadas no plano.

Com a finalidade de criar condições para que o PPA estabeleça as soluções adequadas à viabilização das políticas, a



Estado do Rio de Janeiro

Prefeitura da Cidade de Nova Iguaçu

construção dos programas temáticos requer a formulação de um conjunto de Objetivos, Metas e Iniciativas, que são mensuradas através de indicadores capazes de medir os avanços conquistados, assegurando uma avaliação permanente das ações de governo na busca de uma Gestão por Resultado. Os Objetivos expressam as escolhas do governo para a implementação de determinada política pública. Declaram um enunciado que relaciona o planejar ao fazer com vistas a apontar os caminhos para a execução das

políticas e, assim, orientar a ação governamental. A cada Objetivo estão associadas Metas, que podem ser qualitativas ou quantitativas. As Metas são indicações que fornecerão parâmetros para a realização esperada no período de vigência do PPA. Em uma concepção ampla, as Metas resgatam no Plano uma dimensão que, anteriormente, confundia-se com o produto das ações orçamentárias. Com este novo modelo de planejar, as Metas estabelecem uma relação com o cidadão por traduzirem a atuação do

governo com mais simplicidade e transparência. As Iniciativas derivam dos Objetivos e declaram as entregas à sociedade de bens e serviços resultantes da coordenação de ações orçamentárias e outras: ações institucionais e normativas, de pactuação entre entes federados, entre Município e sociedade e de integração de políticas públicas, ou seja, pode ser considerada como o PRODUTO resultante da política pública, aquilo que a Administração Municipal entrega ao cidadão.



PREFEITURA DA CIDADE DE NOVA IGUAÇU

MAPA ESTRATÉGICO



Perspectiva de Resultados

Visão :

Ser Cidade referência em qualidade na prestação de serviços públicos.

Missão:

Garantir qualidade de vida a todos seus cidadãos.

Valores:

- Humanização
- Participação e transparência nas ações
- Melhoria contínua da qualidade
- Inovação
- Ética
- Solidariedade e respeito

Perspectiva de Meios

Iguaçu Cidadão

Ampliar e qualificar programas e ações destinados a promoção do bem estar, saúde, educação, civilidade, lazer, esporte, cultura.

Iguaçu Cidade

Melhorar e expandir a infraestrutura urbana e os serviços públicos, qualificação e humanização dos espaços de convivência e mobilidade, aumento de moradia em áreas infraestrutura e implantação sistema de gestão territorial municipal simples e eficiente, garantido cidade mais justa e acolhedora.

Iguaçu Sustentável

Promover o fortalecimento e expansão das atividades econômicas existentes e atrair novos negócios, considerando as vocações e potencialidades da cidade.

Iguaçu Ambiental

Propiciar melhoria da qualidade ambiental, preservando e conservando seus ambientes naturais e a proteção e cuidados com os animais, incentivando à utilização de novas tecnologias que garantam práticas ecologicamente corretas

Perspectiva de Base

Iguaçu Gestão e Governança

Promover modernização e a racionalização da Administração Municipal, com implantações de boas práticas, métodos administrativos e gestões transparentes, tornado-as mais eficientes possíveis, contando com a participação da sociedade organizadas, além do saneamento das finanças públicas, garantindo o aumento da capacidade de investimentos custeio da Cidade.



Estado do Rio de Janeiro
Prefeitura da Cidade de Nova Iguaçu



Estado do Rio de Janeiro
Prefeitura da Cidade de Nova Iguaçu
Secretaria Municipal de Planejamento e Despesa
Superintendência de Planejamento



DADOS
MUNICIPAIS
SUBSÍDIOS
ELABORAÇÃO
PPA
MUNICIPAL

BOLETIM – MINISTÉRIO DO DESENVOLVIMENTO SOCIAL E COMBATE A FOME



Estado do Rio de Janeiro Prefeitura da Cidade de Nova Iguaçu

BOLETIM | MINISTÉRIO DO DESENVOLVIMENTO SOCIAL E COMBATE À FOME

**DADOS
MUNICIPAIS**

Subsídios para elaboração do PPA Municipal

Município: Nova Iguaçu / RJ

Apresentação

Este Boletim de Informações Municipais tem o objetivo de apresentar um conjunto básico de indicadores acerca de características demográficas, econômicas, sociais e da gestão do Município de Nova Iguaçu, para subsidiar a elaboração do Plano Plurianual 2014-2017. Conhecer as tendências de crescimento da população, a base produtiva, mercado de trabalho e agricultura familiar, os desafios e avanços quanto à questão da pobreza, educação e saúde, assim como a capacidade de financiamento e gestão do município é etapa fundamental para elaboração de um Diagnóstico Situacional que sirva para definir os programas e ações estratégicas da Administração Municipal para os próximos anos.

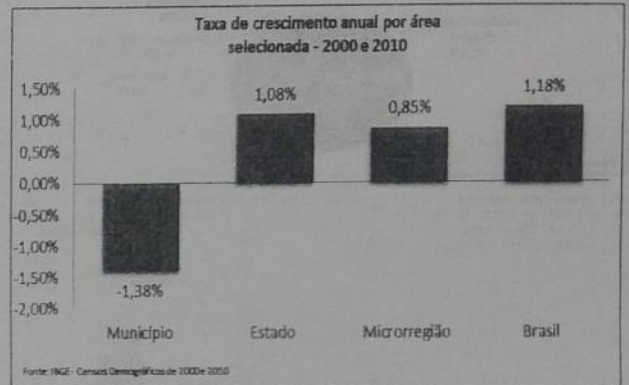
O Boletim não é um documento exaustivo para essa importante e desafiadora atividade de Planejamento, mas uma síntese multitemática para iniciar o trabalho. De modo a aprofundar o Diagnóstico Municipal, em cada seção do Boletim há indicação de outros relatórios e fontes de informação mais detalhadas nos portais dos Ministérios. Outras fontes de consulta para essa atividade são os estudos, pesquisas e portais do IBGE, IPEA, Secretarias Estaduais e órgãos estaduais e municipais de estatística, conforme mostrado no quadro a seguir:

Instituição	Website	Instrumentos disponíveis
IBGE	www.ibge.gov.br	Cidades@ Estados@ Perfil dos Municípios Brasileiros
IPEA	www.ipea.gov.br	IPEDATA
ANPEIS	www.anpeis.org.br	Acesso aos sites de mais de 25 instituições subnacionais que compilam dados e indicadores sociais e econômicos, além de estudos para subsidiar o Planejamento Governamental
PNUD	www.pnud.org.br	Aplicativo Atlas do Desenvolvimento Humano Relatório do Desenvolvimento Humano
Ministério da Saúde	www.datasus.gov.br	Indicadores e Dados Básicos Cadernos de Informações Municipais Painel Situacional
Ministério das Cidades	www.cidades.gov.br	Sistema Nacional de Informações sobre Cidades
Ministério da Educação	www.inep.gov.br	Painel de Indicadores do SIMEC Sistema de Consulta ao IDEB
Ministério da Previdência	www.previdencia.gov.br	Infoblog Anuário de Previdência Social
Ministério do Trabalho	www.mta.gov.br	PAEPI do Município Acesso on-line à RAIS e CAGED
Ministério do Desenvolvimento Social e Combate à Fome	www.mds.gov.br/cagi	Portal Brasil Sem Miséria no seu Município Redefinição de Indicações Sociais - RI Painel de Acompanhamento da Condição e Programas Sociais Dados Sociais
Secretaria de Articulação Federativa	www.portalfederativo.gov.br	Identificação de Oportunidades em Vulnerabilidade - IOV
Secretaria de Planejamento, Orçamento e Gestão	www.agencia.compassosodm.gov.br	Dados catalogados para o município Metas - Objetivos de Desenvolvimento do Município
Ministério do Planejamento, Orçamento e Gestão	http://www.planejamento.gov.br	Secretaria de Planejamento e Investimentos (SPI)
Ministério do Planejamento, Orçamento e Gestão	http://www.mdo.gov.br	INDE - Infraestrutura Nacional de Dados Espaciais

Aspectos Demográficos

Demografia

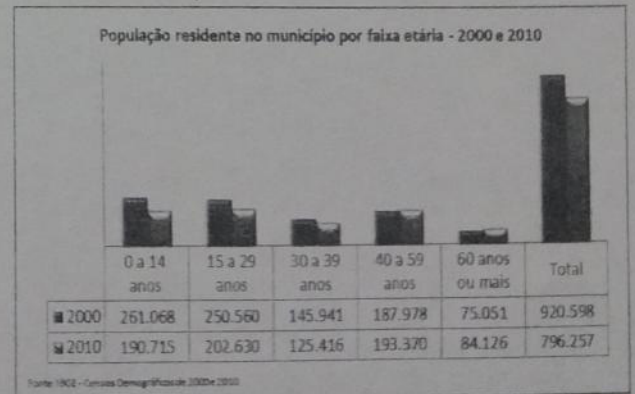
A população do município reduziu, entre os Censos Demográficos de 2000 e 2010, à taxa de -1,38% ao ano, passando de 915.366 para 796.257 habitantes. Essa taxa foi inferior àquela registrada no Estado, que ficou em 1,08% ao ano e inferior à cifra de 1,06% ao ano da Região Sudeste.



A taxa de urbanização apresentou alteração no mesmo período. A população urbana em 2000 representava 100% e em 2010 passou a representar 98,91% do total.

A estrutura demográfica também apresentou mudanças no município. Entre 2000 e 2010 foi verificada ampliação da população idosa que cresceu 1,1% em média ao ano. Em 2000, este grupo representava 8,2% da população, já em 2010 detinha 10,6% do total da população municipal.

O segmento etário de 0 a 14 anos registrou crescimento negativo entre 2000 e 2010, com média de -3,1% ao ano. Crianças e jovens detinham 28,5% do contingente populacional em 2000, o que correspondia a 261.068 habitantes. Em 2010, a participação deste grupo reduziu para 24,0% da população, totalizando 190.715 habitantes.



A população residente no município na faixa etária de 15 a 59 anos exibiu decréscimo populacional (em média -1,14% ao ano), passando de 584.479 habitantes em 2000 para 521.416 em 2010. Em 2010, este grupo representava 65,5% da população do município.

Para saber mais acerca da temática demográfica do seu município, consulte o aplicativo do Ministério do Desenvolvimento Social e Combate à Fome: <http://aplicacoes.mds.gov.br/saj/RIv3/geral/index.php>




Estado do Rio de Janeiro

Prefeitura da Cidade de Nova Iguaçu

Aspectos econômicos

Produção Econômica

Entre 2005 e 2010, segundo o IBGE, o Produto Interno Bruto (PIB) do município cresceu 68,1%, passando de R\$ 5.685,6 milhões para R\$ 9.556,2 milhões. O crescimento percentual foi superior ao verificado no Estado, que foi de 43,3%. A participação do PIB do município na composição do PIB estadual aumentou de 2,30% para 2,70% no período de 2005 a 2010.




A estrutura econômica municipal demonstrava participação expressiva do setor de Serviços, o qual respondia por 77,3% do PIB municipal. Cabe destacar o setor secundário ou Industrial, cuja participação no PIB era de 13,2% em 2010, contra 12,8% em 2005. Variação essa similar à verificada no Estado, em que a participação industrial cresceu de 12,8% em 2005 para 22,4% em 2010.




Produção Agropecuária

Quando analisamos os aspectos econômicos do município, é importante levar em consideração, dentre outros fatores, a sua capacidade de geração de renda através de atividades nas áreas da pecuária e agricultura. No caso da pecuária, dados coletados da Pesquisa Agrícola Municipal do IBGE, referentes a 2011, apontam que as 5 (cinco) principais culturas de rebanho local são as indicadas no gráfico abaixo:



Além do campo da pecuária, a supracitada pesquisa também fornece dados acerca da área de agricultura local. Neste caso, foram coletados dados acerca das 5 (cinco) principais culturas de agricultura do município, divididas entre aquelas permanentes e aquelas temporárias, conforme demonstrado no gráfico que segue:



Para maiores informações sobre os programas de apoio à produção agropecuária e aos assentados da reforma agrária, acesse a Pesquisa Agrícola Mensal: <http://www.mda.gov.br>

Agricultura Familiar

O município possuía 360 agricultores familiares em 2006, que correspondia a 85% dos seus produtores. Esses agricultores familiares acessavam a 37% da área, ocupavam 75% da mão-de-obra do setor e participavam com 59% do valor da produção agropecuária municipal.

Atualmente, temos 30 agricultores familiares cadastrados com DAP (Declaração de Aptidão ao Pronaf) neste município. A tabela abaixo apresenta esses dados relativos também ao seu Estado e ao Brasil:

Quantidade de agricultores cadastrados com DAP (Declaração de Aptidão ao Pronaf)

Localidade	Quantidade
Município	30
Estado	17.843
Brasil	4.395.395

Fonte: Ministério do Desenvolvimento Agrário

Para maiores informações sobre os programas de apoio à agricultura familiar e aos assentados da reforma agrária, acesse: www.mda.gov.br e www.incra.gov.br

Para uma síntese de ações neste município, acesse: http://sistemas.mda.gov.br/encontro_prefeitos/

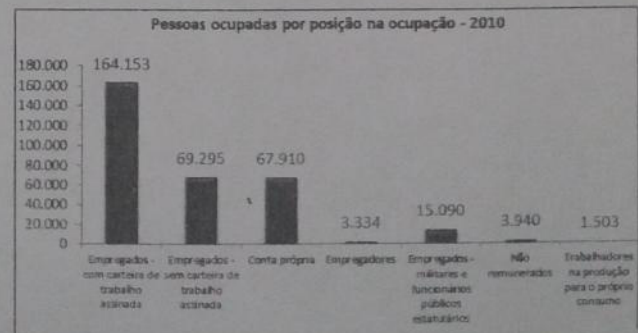
Mercado de trabalho

Conforme dados do último Censo Demográfico, o município, em agosto de 2010, possuía 365.064 pessoas com 10 anos ou mais de idade economicamente ativas, sendo que 325.225 estavam ocupadas e 39.839 desocupadas. A taxa de participação ficou em 53,6% e a taxa de desocupação municipal foi de 10,9%.

No tocante à taxa de desemprego, o gráfico abaixo fornece indicativos de maneira comparativa:



A distribuição das pessoas ocupadas por posição na ocupação mostra que 50,5% tinham carteira assinada, 21,3% não tinham carteira assinada, 20,9% atuam por conta própria e 1,0% de empregadores. Servidores públicos representavam 4,6% do total ocupado e trabalhadores sem rendimentos e na produção para o próprio consumo representavam 1,7% dos ocupados.



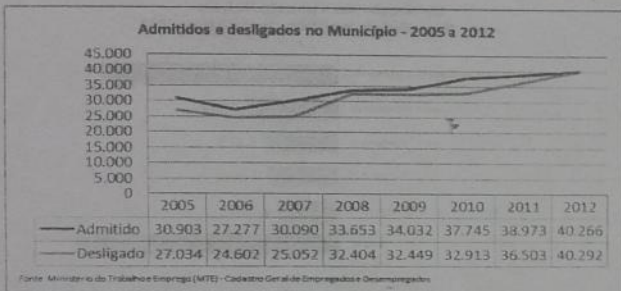


Estado do Rio de Janeiro Prefeitura da Cidade de Nova Iguaçu

Das pessoas ocupadas, 2,3% não tinham rendimentos e 35,2% ganhavam até um salário mínimo por mês.

O valor do rendimento médio mensal das pessoas ocupadas era de R\$ 1.042,04. Entre os homens, o rendimento era de R\$ 1.190,11 e entre as mulheres de R\$ 871,26, apontando uma diferença de 36,60% maior para os homens.

Segundo dados do Ministério do Trabalho e Emprego, o mercado de trabalho formal do município apresentou, por sete anos, saldo positivo na geração de novas ocupações entre 2005 e 2012. O número de vagas criadas neste período foi de 21.690. No último ano, as admissões registraram 40.266 contratações, contra 40.292 demissões.



O mercado de trabalho formal em 2010 totalizava 93.779 postos, 40,9% a mais em relação a 2004. O desempenho do município ficou acima da média verificada para o Estado, que cresceu 33,3% no mesmo período.

Para saber mais acerca da temática mercado de trabalho do seu município, consulte o aplicativo do Ministério do Desenvolvimento Social e Combate à Fome: <http://aplicacoes.mds.gov.br/sagi/Rtv3/geral/index.php>

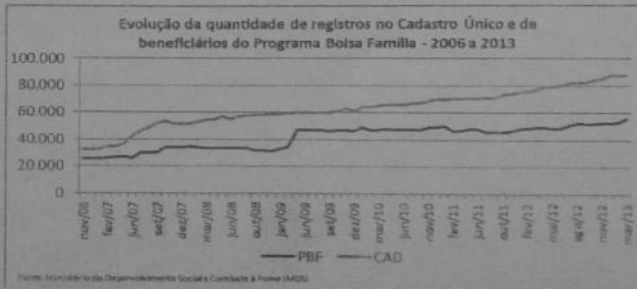
Aspectos Sociais

Pobreza e Transferência de Renda

Conforme dados do último Censo Demográfico, no município, em agosto de 2010, a população total era de 796.257 residentes, dos quais 52.200 se encontravam em situação de extrema pobreza, ou seja, com renda domiciliar *per capita* abaixo de R\$ 70,00. Isso significa que 6,6% da população municipal vivia nessa situação. Do total de extremamente pobres, 1.439 (2,8%) viviam no meio rural e 50.761 (97,2%) no meio urbano.

No acompanhamento do Plano Brasil Sem Miséria, o Ministério do Desenvolvimento Social e Combate à Fome (MDS) utiliza as informações do Cadastro Único para Programas Sociais do Governo Federal. Ele prevê dados individualizados, atualizados no máximo a cada dois anos, sobre os brasileiros com renda familiar de até meio salário mínimo *per capita*, permitindo saber quem são, onde moram, o perfil de cada um dos membros das famílias e as características dos seus domicílios.

De acordo com os registros de março de 2013 do Cadastro Único e com a folha de pagamentos de abril de 2013 do Programa Bolsa Família, o município conta com 87.478 famílias registradas no Cadastro Único e 55.394 famílias beneficiárias do Programa Bolsa Família (64,01% do total de cadastrados). O gráfico mostra a evolução desses cadastros para o seu município:

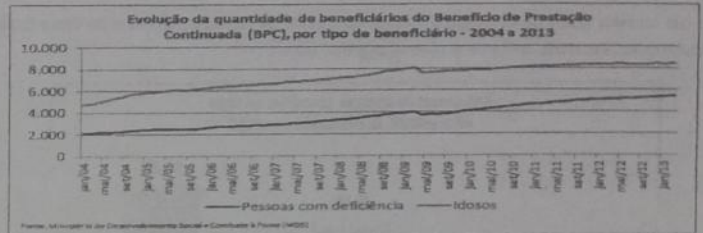


O município apresenta uma cobertura cadastral inferior às estimativas oficiais, de modo que, para alcançar todas as famílias em extrema pobreza, é necessário realizar ações de Busca Ativa para incluir 8.445 famílias.


De junho de 2011 a janeiro de 2013, o município inscreveu no Cadastro Único e incluiu no Programa Bolsa Família 7.933 famílias em situação de extrema pobreza.

Assistência Social

Os atendimentos realizados no âmbito da rede sócio assistencial também são importantes elementos para o diagnóstico do perfil social do seu município. O Benefício de Prestação Continuada (BPC) constitui uma das mais importantes ferramentas de distribuição de renda no âmbito da assistência social, tendo sido instituído ainda na Constituição Federal de 1988. No seu município, o gráfico abaixo confere informações acerca da quantidade de beneficiários de BPC considerando o período de 2004 a 2013, por tipo de beneficiário:




Além do BPC, a Assistência Social desenvolve diversos tipos de programas, ações e atendimentos, especialmente considerando seus espaços institucionais, como é o caso dos Centros de Referência de Assistência Social (CRAS) e o Programa de Atenção Integral à Família (PAIF). O gráfico abaixo apresenta os principais indicadores de atendimento nesse âmbito, considerando os dados coletados no Censo SUAS do MDS para o ano de 2012:




Inclusão Produtiva

Além dos aspectos de cadastramento no Cadastro Único, no Bolsa Família e de atendimento sócio assistencial, é importante analisar, também, o perfil ocupacional dos indivíduos que fazem parte deste conjunto. Para isso, foram analisados os dados mais atualizados do programa de Microempreendedores Individuais (MEI). Em fevereiro de 2013, o município contava com 15.894 pessoas cadastradas como MEI. Dessa total, foi possível encontrar, também, indivíduos cadastrados simultaneamente no Cadastro Único. O gráfico abaixo mostra a evolução do total desses indivíduos, que estão cadastrados tanto no Cadastro Único, quanto no MEI, para os meses de junho de 2012, novembro de 2012 e fevereiro de 2013:



Quando consideramos os indivíduos cadastrados simultaneamente no Cadastro Único e no programa MEI, foi possível observar, para o seu município, as 5 (cinco) principais atividades econômicas por eles desenvolvidas, conforme demonstrado no gráfico abaixo:



Para saber mais acerca da temática perfil social do seu município, consulte o aplicativo do Ministério do Desenvolvimento Social e Combate à Fome: <http://aplicacoes.mds.gov.br/sagi/Rtv3/geral/index.php>



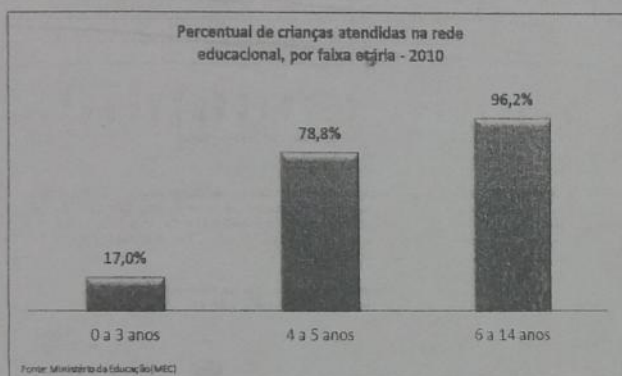
Estado do Rio de Janeiro

Prefeitura da Cidade de Nova Iguaçu

Educação

Conforme dados do último Censo Demográfico, no município, em agosto de 2010, a taxa de analfabetismo das pessoas de 10 anos ou mais era de 4,5%. Na área urbana, a taxa era de 4,4% e na zona rural era de 10,0%. Entre adolescentes de 10 a 14 anos, a taxa de analfabetismo era de 3,0%.

No que concerne à taxa de atendimento da rede educacional do município, os dados do Censo foram calculados por faixa etária, conforme se observa no gráfico abaixo:



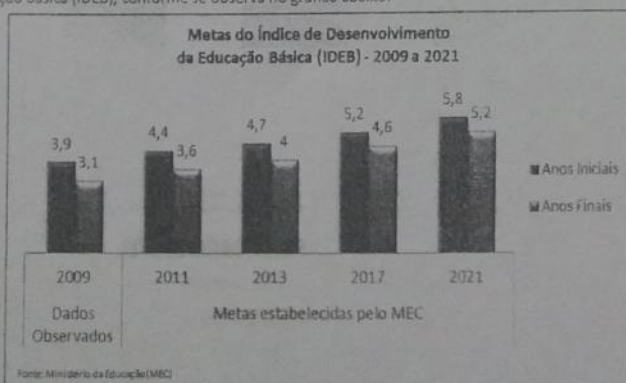
Além dos dados situacionais de percentual de atendimento escolar do ano de 2010, foram calculadas, também, metas de atendimento para os próximos anos relativos ao seu município. A tabela abaixo apresenta essas metas:

Metas de atendimento de crianças na rede educacional - 2012 a 2020

	0 a 3 anos	4 a 5 anos	6 a 14 anos
2012	20,8%	91,7%	97,1%
2014	25,3%	97,1%	97,8%
2016	30,3%	99,0%	98,3%
2018	35,9%	99,0%	98,7%
2020	41,9%	99,0%	99,0%

Fonte: Ministério da Educação (MEC)

Além das metas de atendimento, foram calculadas, também, metas para o Índice de Desenvolvimento da Educação Básica (IDEB), conforme se observa no gráfico abaixo:




Para saber mais acerca da temática educação do seu município, consulte o website do Ministério da Educação: <http://www.mec.gov.br/>

Saúde

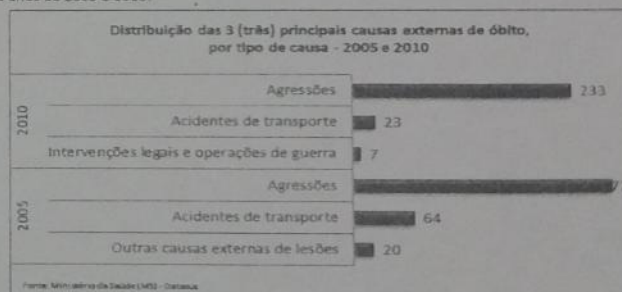
Os dados do Ministério da Saúde são importantes para diagnosticar a situação da área no seu município. No tocante à mortalidade infantil, a taxa de mortalidade infantil foi de 19,82 crianças por 1.000 nascimentos, ao passo que no Estado o número de óbitos infantis foi de 3.023 crianças e a taxa de mortalidade infantil foi de 13,94 crianças a cada mil nascimentos.

No que concerne à morbidade hospitalar, as 5 (cinco) principais causas de internação são as listadas no gráfico abaixo:




Além da morbidade hospitalar, é importante, também, assinalar as principais causas externas de óbito relatadas pelo município. De acordo com o Censo Demográfico 2010, o total da população de 15 a 29 anos era de 202.630 indivíduos, sendo que 320 faleceram em função de eventos e/ou causas externas.

Quando analisamos de maneira mais detida essas informações, notamos que as causas de morte variam por município. No município, as 3 (três) principais causas externas de óbito dos indivíduos na faixa etária de 15 a 29 anos são, de acordo com dados do Ministério da Saúde, as que seguem no gráfico abaixo, tomando por base os anos de 2005 e 2010.



Por fim, é importante ressaltar as condições de saneamento e serviços correlatos do município, que interferem nas condições de saúde da população. Dados do Censo Demográfico de 2010 revelaram que na área rural do seu município, a coleta de lixo atendia 99,4% dos domicílios. Quanto à cobertura da rede de abastecimento de água, o acesso nessa área estava em 96,7% dos domicílios particulares permanentes e 27,4% das residências dispunham de esgotamento sanitário adequado. No caso da área urbana, o gráfico abaixo fornece a distribuição desses serviços para os domicílios particulares permanentes.



Para saber mais acerca da temática saúde do seu município, consulte o website do Ministério da Saúde: <http://portal.saude.gov.br/portal/saude/index.cfm>



Estado do Rio de Janeiro

Prefeitura da Cidade de Nova Iguaçu

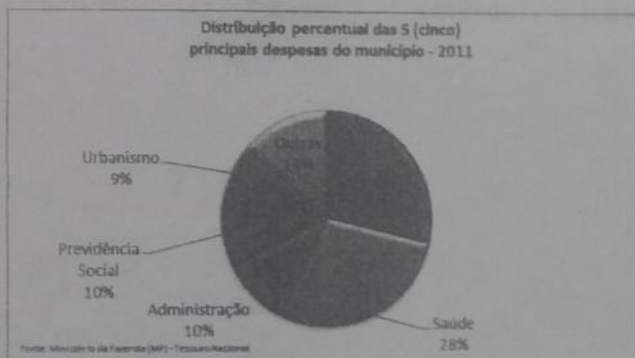
Aspectos de Gestão Municipal

Finanças públicas

A receita orçamentária do município passou de R\$ 381,6 milhões em 2005 para R\$ 745,2 milhões em 2011, o que retrata uma alta de 95,3% no período ou 18,21% ao ano.

A proporção das receitas próprias, ou seja, geradas a partir das atividades econômicas do município, em relação à receita orçamentária total, passou de 20,02% em 2005 para 31,54% em 2011, e quando se analisa todos os municípios juntos do estado, a proporção aumentou de 36,25% para 37,73%.

A dependência em relação ao Fundo de Participação dos Municípios (FPM) diminuiu no município, passando de 6,09% da receita orçamentária em 2005 para 4,33% em 2011. Essa dependência foi inferior àquela registrada para todos os municípios do Estado, que ficou em 5,59% em 2011.



As despesas com urbanismo, saúde, educação, administração e previdência social foram responsáveis por 90,15% das despesas municipais. Em assistência social, as despesas alcançaram 1,05% do orçamento total, valor esse inferior à média de todos os municípios do estado, de 2,59%.

Para saber mais acerca da temática finanças públicas do seu município, consulte o aplicativo do Ministério do Desenvolvimento Social e Combate à Fome: <http://aplicacoes.mds.gov.br/saai/Riv3/geral/index.php>

Recursos Humanos

A Administração Municipal conta com 16.406 servidores, entre os quais 46,9% são estatutários. Entre 2009 e 2010 o município não realizou concurso público.



Para saber mais acerca da temática recursos humanos do seu município, consulte a pesquisa MUNIC no website do IBGE: <http://www.ibge.gov.br/home/>



Estado do Rio de Janeiro
Prefeitura da Cidade de Nova Iguaçu
Secretaria Municipal de Planejamento e Despesa
Superintendência de Planejamento



RELATÓRIOS

PPA

MUNICIPAL

2014-2017



Estado do Rio de Janeiro

Prefeitura da Cidade de Nova Iguaçu



PREFEITURA DA CIDADE DE NOVA IGUAÇU
SECRETARIA MUNICIPAL DE PLANEJAMENTO E DESPESA

PPA: 2014 - 2017
EXERCÍCIO: 2014

DADOS FINANCEIROS POR PROGRAMA E AÇÃO

	Grupo	Fonte	Limite 2014	Limite 2015	Limite 2016	Limite 2017	TOTAL
Órgão :01 - CAMARA MUNICIPAL							
Unidade :001 - CAMARA MUNICIPAL DE NOVA IGUAÇU							
Programa : 5051 - AÇÕES DO PODER LEGISLATIVO							
Ação : 01.001.2071 - APOIO ADMINISTRATIVO DO PODER LEGISLATIVO							
	1	0	16.381.338,00	17.118.499,00	17.888.830,00	18.693.829,00	70.082.496,00
TOTAL AÇÕES:			16.381.338,00	17.118.499,00	17.888.830,00	18.693.829,00	70.082.496,00
TOTAL PROGRAMA:			16.381.338,00	17.118.499,00	17.888.830,00	18.693.829,00	70.082.496,00
TOTAL UNIDADE:			16.381.338,00	17.118.499,00	17.888.830,00	18.693.829,00	70.082.496,00
TOTAL ÓRGÃO:			16.381.338,00	17.118.499,00	17.888.830,00	18.693.829,00	70.082.496,00
Órgão :02 - S. M. DE GOVERNO							
Unidade :001 - GABINETE DO SECRETÁRIO							
Programa : 5001 - ADMINISTRAÇÃO GERAL							
Ação : 02.001.2001 - MANUTENÇÃO DAS ATIVIDADES ADMINISTRATIVAS E OPERACIONAIS DAS U.O.							
	1	0	22.458.107,00	22.433.367,00	23.442.869,00	24.497.798,00	92.832.141,00
TOTAL AÇÕES:			22.458.107,00	22.433.367,00	23.442.869,00	24.497.798,00	92.832.141,00
TOTAL PROGRAMA:			22.458.107,00	22.433.367,00	23.442.869,00	24.497.798,00	92.832.141,00
TOTAL UNIDADE:			22.458.107,00	22.433.367,00	23.442.869,00	24.497.798,00	92.832.141,00
Unidade :002 - SUBSECRETARIA DE COMUNICAÇÃO SOCIAL E EVENTOS							
Programa : 5001 - ADMINISTRAÇÃO GERAL							
Ação : 02.002.2001 - MANUTENÇÃO DAS ATIVIDADES ADMINISTRATIVAS E OPERACIONAIS DAS U.O.							



Estado do Rio de Janeiro

Prefeitura da Cidade de Nova Iguaçu

	Grupo	Fonte	Limite 2014	Limite 2015	Limite 2016	Limite 2017	TOTAL
	1	0	1.010.000,00	2.691.141,00	2.512.242,00	2.938.793,00	9.152.176,00
TOTAL AÇÕES:			1.010.000,00	2.691.141,00	2.512.242,00	2.938.793,00	9.152.176,00
TOTAL PROGRAMA:			1.010.000,00	2.691.141,00	2.512.242,00	2.938.793,00	9.152.176,00
TOTAL UNIDADE:			1.010.000,00	2.691.141,00	2.512.242,00	2.938.793,00	9.152.176,00
Unidade :093 - OUVIDORIA							
Programa : 5001 - ADMINISTRAÇÃO GERAL							
Ação : 02.003.2007 - MANUTENÇÃO DAS ATIVIDADES ADMINISTRATIVAS E OPERACIONAIS DA OUVIDORIA							
	1	0	35.000,00	43.681,00	45.647,00	47.701,00	172.029,00
TOTAL AÇÕES:			35.000,00	43.681,00	45.647,00	47.701,00	172.029,00
TOTAL PROGRAMA:			35.000,00	43.681,00	45.647,00	47.701,00	172.029,00
TOTAL UNIDADE:			35.000,00	43.681,00	45.647,00	47.701,00	172.029,00
Unidade :094 - SUBSECRETARIA DE CIÊNCIA E TECNOLOGIA							
Programa : 5034 - DESENVOLVIMENTO INTEGRADO							
Ação : 02.004.1023 - SISTEMA DE GESTÃO E CONECTIVIDADE							
	1	0	100.000,00	201.790,00	210.870,00	220.359,00	733.019,00
TOTAL AÇÕES:			100.000,00	201.790,00	210.870,00	220.359,00	733.019,00
Ação : 02.004.1024 - NOVA IGUAÇU DIGITAL							
	1	0	130.000,00	316.687,00	330.938,00	345.830,00	1.123.455,00
TOTAL AÇÕES:			130.000,00	316.687,00	330.938,00	345.830,00	1.123.455,00
TOTAL PROGRAMA:			230.000,00	518.477,00	541.808,00	566.189,00	1.856.474,00
TOTAL UNIDADE:			230.000,00	518.477,00	541.808,00	566.189,00	1.856.474,00
Unidade :095 - STD. CAPITAÇÃO DE RECURSOS E STD. PREST. DE CONTAS							
Programa : 5001 - ADMINISTRAÇÃO GERAL							
Ação : 02.005.2001 - MANUTENÇÃO DAS ATIVIDADES ADMINISTRATIVAS E OPERACIONAIS DAS U.O.							
	1	0	28.000,00	47.025,00	49.141,00	51.352,00	175.518,00
TOTAL AÇÕES:			28.000,00	47.025,00	49.141,00	51.352,00	175.518,00
TOTAL PROGRAMA:			28.000,00	47.025,00	49.141,00	51.352,00	175.518,00
TOTAL UNIDADE:			28.000,00	47.025,00	49.141,00	51.352,00	175.518,00
Unidade :096 - COMISSÃO PERMANENTE DE LICITAÇÃO							
Programa : 5001 - ADMINISTRAÇÃO GERAL							
Ação : 02.006.2001 - MANUTENÇÃO DAS ATIVIDADES ADMINISTRATIVAS E OPERACIONAIS DAS U.O.							
	1	0	20.000,00	104.500,00	109.203,00	114.117,00	347.820,00
TOTAL AÇÕES:			20.000,00	104.500,00	109.203,00	114.117,00	347.820,00
TOTAL PROGRAMA:			20.000,00	104.500,00	109.203,00	114.117,00	347.820,00
TOTAL UNIDADE:			20.000,00	104.500,00	109.203,00	114.117,00	347.820,00
Unidade :097 - SUBSECRETARIA DOS CONSELHOS MUNICIPAIS							
Programa : 5001 - ADMINISTRAÇÃO GERAL							
Ação : 02.007.2001 - MANUTENÇÃO DAS ATIVIDADES ADMINISTRATIVAS E OPERACIONAIS DAS U.O.							
	1	0	32.000,00	62.245,00	65.046,00	67.974,00	227.265,00
TOTAL AÇÕES:			32.000,00	62.245,00	65.046,00	67.974,00	227.265,00
TOTAL PROGRAMA:			32.000,00	62.245,00	65.046,00	67.974,00	227.265,00
TOTAL UNIDADE:			32.000,00	62.245,00	65.046,00	67.974,00	227.265,00
Unidade :098 - SUBSECRETARIA DAS UNIDADES REGIONAIS DO GOVERNO							
Programa : 5001 - ADMINISTRAÇÃO GERAL							
Ação : 02.008.2001 - MANUTENÇÃO DAS ATIVIDADES ADMINISTRATIVAS E OPERACIONAIS DAS U.O.							
	1	0	600.000,00	1.672.000,00	1.747.240,00	1.825.866,00	5.845.106,00
TOTAL AÇÕES:			600.000,00	1.672.000,00	1.747.240,00	1.825.866,00	5.845.106,00
TOTAL PROGRAMA:			600.000,00	1.672.000,00	1.747.240,00	1.825.866,00	5.845.106,00
TOTAL UNIDADE:			600.000,00	1.672.000,00	1.747.240,00	1.825.866,00	5.845.106,00



Estado do Rio de Janeiro

Prefeitura da Cidade de Nova Iguaçu

	Grupo	Fonte	Límite 2014	Límite 2015	Límite 2016	Límite 2017	TOTAL
Unidade: 000 - SUBSECRETARIA DE ARTICULAÇÕES POLÍTICAS							
Programa: 5001 - ADMINISTRAÇÃO GERAL							
Ação: 02.009.2001 - MANUTENÇÃO DAS ATIVIDADES ADMINISTRATIVAS E OPERACIONAIS DAS U.O.							
	1	0	572.000,00	1.672.000,00	1.747.240,00	1.825.806,00	5.817.106,00
TOTAL AÇÕES:			572.000,00	1.672.000,00	1.747.240,00	1.825.806,00	5.817.106,00
TOTAL PROGRAMA:			572.000,00	1.672.000,00	1.747.240,00	1.825.806,00	5.817.106,00
TOTAL UNIDADE:			572.000,00	1.672.000,00	1.747.240,00	1.825.806,00	5.817.106,00
TOTAL ORÇÃO:			24.905.107,00	20.244.476,00	30.260.438,00	31.535.856,00	116.423.876,00
Unidade: 001 - GABINETE DO SECRETÁRIO							
Programa: 5001 - ADMINISTRAÇÃO GERAL							
Ação: 03.001.2001 - MANUTENÇÃO DAS ATIVIDADES ADMINISTRATIVAS E OPERACIONAIS DAS U.O.							
	1	0	5.342.503,00	10.095.861,00	10.550.196,00	11.024.955,00	37.013.535,00
	1	16	5.000,00	5.150,00	5.200,00	5.250,00	20.800,00
TOTAL AÇÕES:			5.347.503,00	10.101.011,00	10.555.396,00	11.030.205,00	37.034.335,00
TOTAL PROGRAMA:			5.347.503,00	10.101.011,00	10.555.396,00	11.030.205,00	37.034.335,00
TOTAL UNIDADE:			5.347.503,00	10.101.011,00	10.555.396,00	11.030.205,00	37.034.335,00
Unidade: 002 - SFP - SUBSECRETARIA DE OBRAS PÚBLICAS							
Programa: 5021 - MANUTENÇÃO URBANA							
Ação: 03.002.2040 - MANUTENÇÃO DOS SERVIÇOS E EQUIPAMENTOS PÚBLICOS							
	1	0	2.921.360,00	5.235.059,00	5.470.636,00	5.716.815,00	19.343.869,00
TOTAL AÇÕES:			2.921.360,00	5.235.059,00	5.470.636,00	5.716.815,00	19.343.869,00
TOTAL PROGRAMA:			2.921.360,00	5.235.059,00	5.470.636,00	5.716.815,00	19.343.869,00
Programa: 5022 - INTERVENÇÃO URBANA E REQUALIFICAÇÃO VIÁRIA							
Ação: 03.002.1011 - DRENAGEM E PAVIMENTAÇÃO							
41/53							
	1	0	5.500.000,00	67.020.593,00	70.036.477,00	73.188.119,00	215.745.189,00
	1	16	26.000.000,00	64.454.838,00	67.365.306,00	70.386.294,00	228.196.438,00
	1	17	6.600.000,00	61.297.088,00	64.055.456,00	66.937.952,00	196.890.496,00
TOTAL AÇÕES:			18.100.000,00	132.772.479,00	131.447.239,00	110.512.365,00	442.832.583,00
Ação: 03.002.1013 - CONSTRUÇÃO QUADRAS, PRAÇAS E ÁREAS ESPORTIVAS - RECURSOS MOLICEF/PCN							
	1	0	600.000,00	3.931.290,00	4.108.198,00	4.293.067,00	12.932.555,00
	1	16	500.000,00	319.019,00	305.875,00	894.280,00	1.229.184,00
	1	17	700.000,00	1.037.424,00	1.084.108,00	1.132.893,00	3.864.425,00
TOTAL AÇÕES:			1.800.000,00	5.287.733,00	5.498.181,00	6.319.240,00	19.394.264,00
TOTAL PROGRAMA:			39.900.000,00	138.060.212,00	137.945.420,00	116.831.714,00	492.737.346,00
Programa: 5025 - DESENVOLVIMENTO URBANO							
Ação: 03.002.1018 - PROGRAMA DE INFRA ESTRUTURA DO PAC - REC DO PAC/CF/PCN							
	1	0	3.304.250,00	12.901.432,00	13.461.967,00	14.086.685,00	44.375.334,00
	1	16	36.111.300,00	160.134.548,00	167.340.601,00	174.670.926,00	538.457.425,00
	1	17	732.960,00	46.029.212,00	48.100.526,00	50.265.050,00	144.927.738,00
TOTAL AÇÕES:			40.148.510,00	219.065.192,00	228.903.124,00	239.022.661,00	727.761.477,00
TOTAL PROGRAMA:			40.148.510,00	219.065.192,00	228.903.124,00	239.022.661,00	727.761.477,00
TOTAL UNIDADE:			63.300.660,00	402.990.461,00	441.869.130,00	461.724.150,00	1.409.884.214,00
Unidade: 003 - SPU - SUBSECRETARIA DE PROJETOS URBANOS							
Programa: 5024 - URBANIZAÇÃO INTEGRADA							
Ação: 03.003.1017 - PROJ-CIDADES - RECURSOS DO BID/PCN							
	1	0	666.790,00	1.418.633,00	1.483.519,00	1.550.274,00	5.119.172,00
	1	9	1.149.500,00	2.402.465,00	2.610.560,00	2.625.941,00	8.596.061,00
	1	16	522.500,00	1.062.025,00	1.141.166,00	1.162.519,00	3.948.210,00
TOTAL AÇÕES:			2.338.790,00	4.883.123,00	5.235.245,00	5.338.734,00	17.763.443,00



Estado do Rio de Janeiro

Prefeitura da Cidade de Nova Iguaçu

	Grupo	Fonte	Límite 2014	Límite 2015	Límite 2016	Límite 2017	TOTAL
Ação : 03.003.1019 - PRO-MORADIA REC CEF/FGTS/PCNI							
	1	0	3.320.000,00	8.059.145,00	8.421.806,00	8.800.787,00	28.601.738,00
	1	9	3.000.000,00	3.276.075,00	3.423.498,00	3.577.568,00	13.277.129,00
	1	16	1.045.000,00	1.092.025,00	1.141.156,00	1.192.519,00	4.470.710,00
TOTAL AÇÕES:			7.365.000,00	12.427.245,00	12.986.470,00	13.570.874,00	48.349.517,00
TOTAL PROGRAMA:			9.702.750,00	17.341.359,00	18.123.717,00	18.577.194,00	64.103.020,00
TOTAL UNIDADE:			9.702.750,00	17.341.359,00	18.123.717,00	18.577.194,00	64.103.020,00
Unidade :004 - SCSP - SUBSECRETARIA DE CONSERVAÇÃO E SERVIÇOS PÚBLICOS							
Programa : 5027 - ILUMINAÇÃO PÚBLICA							
Ação : 03.004.2045 - MANUTENÇÃO, CONSERV E EXPANSÃO DO SISTEMA DE ILUMINAÇÃO PÚBLICA							
	1	0	1.300.000,00	3.390.782,00	3.543.369,00	3.702.819,00	11.936.969,00
	1	12	4.146.803,00	18.205.864,00	19.025.128,00	19.881.259,00	81.259.054,00
TOTAL AÇÕES:			5.446.803,00	21.596.646,00	22.568.497,00	23.584.078,00	73.196.023,00
Ação : 03.004.2046 - GESTÃO DO SISTEMA DE ILUMINAÇÃO							
	1	0	150.000,00	567.853,00	593.406,00	620.110,00	1.931.369,00
TOTAL AÇÕES:			150.000,00	567.853,00	593.406,00	620.110,00	1.931.369,00
TOTAL PROGRAMA:			5.596.803,00	22.164.499,00	23.161.903,00	24.204.188,00	75.127.392,00
TOTAL UNIDADE:			5.596.803,00	22.164.499,00	23.161.903,00	24.204.188,00	75.127.392,00
TOTAL ÓRGÃO:			104.016.936,00	472.467.349,00	493.726.195,00	515.945.782,00	1.586.156.262,00
Órgão :04 - S. M. DE ADMINISTRAÇÃO							
Unidade :001 - GABINETE DO SECRETARIO							
Programa : 5001 - ADMINISTRAÇÃO GERAL							
Ação : 04.001.2001 - MANUTENÇÃO DAS ATIVIDADES ADMINISTRATIVAS E OPERACIONAIS DAS U.O.							
	1	0	17.427.559,00	19.250.894,00	20.117.184,00	21.022.457,00	77.818.094,00
TOTAL AÇÕES:			17.427.559,00	19.250.894,00	20.117.184,00	21.022.457,00	77.818.094,00
6 / 53							
Programa : 5003 - CONTRIBUIÇÃO PARA O REGIME DE PREVIDÊNCIA E OUTROS ENCARGOS							
Ação : 04.001.7001 - CONTRIBUIÇÃO PATRONAL PARA O INSS							
	1	0	10.763.500,00	11.247.857,00	11.754.011,00	12.282.941,00	46.048.309,00
TOTAL AÇÕES:			10.763.500,00	11.247.857,00	11.754.011,00	12.282.941,00	46.048.309,00
Ação : 04.001.7002 - CONTRIBUIÇÃO PATRONAL PARA O PREVIPI							
	1	0	25.466.901,00	26.612.912,00	27.810.493,00	29.061.965,00	108.952.271,00
TOTAL AÇÕES:			25.466.901,00	26.612.912,00	27.810.493,00	29.061.965,00	108.952.271,00
Ação : 04.001.7005 - ENCARGOS PATRONAIS							
	1	0	543.400,00	567.853,00	593.406,00	620.109,00	2.324.768,00
TOTAL AÇÕES:			543.400,00	567.853,00	593.406,00	620.109,00	2.324.768,00
TOTAL PROGRAMA:			36.773.801,00	38.428.622,00	40.157.910,00	41.965.015,00	167.335.346,00
Programa : 5004 - FORMAÇÃO DO PATRIMÔNIO DO SERVIDOR PÚBLICO - PASEP							
Ação : 04.001.7006 - FORMAÇÃO DO PATRIMÔNIO DO SERVIDOR PÚBLICO - PASEP							
	1	0	6.688.000,00	6.986.960,00	7.303.463,00	7.632.119,00	28.612.542,00
TOTAL AÇÕES:			6.688.000,00	6.986.960,00	7.303.463,00	7.632.119,00	28.612.542,00
TOTAL PROGRAMA:			6.688.000,00	6.986.960,00	7.303.463,00	7.632.119,00	28.612.542,00
Programa : 5005 - MODERNIZAÇÃO DA ADMINISTRAÇÃO PÚBLICA							
Ação : 04.001.1001 - INOVAÇÃO DE TECNOLOGIA DE INFORMAÇÃO							
	1	0	209.000,00	218.405,00	228.233,00	238.503,00	894.141,00
TOTAL AÇÕES:			209.000,00	218.405,00	228.233,00	238.503,00	894.141,00
TOTAL PROGRAMA:			209.000,00	218.405,00	228.233,00	238.503,00	894.141,00
Programa : 5008 - ESCOLA DE GOVERNO							
Ação : 04.001.2105 - CAPACITAÇÃO E FORMAÇÃO CONTINUADA							



Estado do Rio de Janeiro

Prefeitura da Cidade de Nova Iguaçu

	Grupo	Fonte	Limite 2014	Limite 2015	Limite 2016	Limite 2017	TOTAL
	1	0	20.000,00	20.900,00	21.840,00	22.823,00	85.563,00
TOTAL AÇÕES:			20.000,00	20.900,00	21.840,00	22.823,00	85.563,00
TOTAL PROGRAMA:			20.000,00	20.900,00	21.840,00	22.823,00	85.563,00
TOTAL UNIDADE:			81.118.360,00	84.907.781,00	87.828.530,00	70.680.917,00	284.735.688,00
TOTAL ÓRGÃO:			61.178.280,00	64.907.781,00	67.828.600,00	70.880.917,00	264.735.688,00

Órgão: 05 - S. M. DE ECONOMIA E FINANÇAS

Unidade: 501 - GABINETE DO SECRETÁRIO

Programa: 5001 - ADMINISTRAÇÃO GERAL

Ação: 05.001.2001 - MANUTENÇÃO DAS ATIVIDADES ADMINISTRATIVAS E OPERACIONAIS DAS U.O.

	1	0	11.384.106,00	9.444.373,00	9.869.370,00	10.313.491,00	41.011.340,00
TOTAL AÇÕES:			11.384.106,00	9.444.373,00	9.869.370,00	10.313.491,00	41.011.340,00
TOTAL PROGRAMA:			11.384.106,00	9.444.373,00	9.869.370,00	10.313.491,00	41.011.340,00

Programa: 5005 - MODERNIZAÇÃO DA ADMINISTRAÇÃO PÚBLICA

Ação: 05.001.1003 - PROJETO DE MODERNIZAÇÃO DA ADMINISTRAÇÃO TRIBUTÁRIA - PMAT/BNDES

	1	0	110.000,00	326.040,00	340.711,00	356.043,00	1.132.794,00
	1	9	180.000,00	1.106.696,00	1.156.498,00	1.208.540,00	3.651.734,00
TOTAL AÇÕES:			290.000,00	1.432.736,00	1.497.209,00	1.564.583,00	4.784.528,00
TOTAL PROGRAMA:			290.000,00	1.432.736,00	1.497.209,00	1.564.583,00	4.784.528,00

Programa: 5009 - GOVERNO ELETRÔNICO

Ação: 05.001.2012 - FAZENDA VOLANTE

	1	0	90.000,00	340.711,00	356.043,00	372.065,00	1.158.819,00
TOTAL AÇÕES:			90.000,00	340.711,00	356.043,00	372.065,00	1.158.819,00
TOTAL PROGRAMA:			90.000,00	340.711,00	356.043,00	372.065,00	1.158.819,00
TOTAL UNIDADE:			11.764.106,00	11.217.820,00	11.722.622,00	12.250.139,00	46.954.657,00

8 / 53

	Grupo	Fonte	Limite 2014	Limite 2015	Limite 2016	Limite 2017	TOTAL
Unidade: 902 - FUNDO ESPECIAL DA DÍVIDA ATIVA							
Programa: 5001 - ADMINISTRAÇÃO GERAL							
Ação: 05.002.2001 - MANUTENÇÃO DAS ATIVIDADES ADMINISTRATIVAS E OPERACIONAIS DAS U.O.							
	2	20	755.000,00	825.550,00	882.699,00	901.521,00	3.344.770,00
TOTAL AÇÕES:			755.000,00	825.550,00	882.699,00	901.521,00	3.344.770,00
TOTAL PROGRAMA:			755.000,00	825.550,00	882.699,00	901.521,00	3.344.770,00
TOTAL UNIDADE:			755.000,00	825.550,00	882.699,00	901.521,00	3.344.770,00

Unidade: 093 - DEPARTAMENTO DO CONSELHO DOS CONTRIBUINTES

Programa: 5001 - ADMINISTRAÇÃO GERAL

Ação: 05.003.2001 - MANUTENÇÃO DAS ATIVIDADES ADMINISTRATIVAS E OPERACIONAIS DAS U.O.

	1	0	182.875,00	190.190,00	198.748,00	207.892,00	779.505,00
TOTAL AÇÕES:			182.875,00	190.190,00	198.748,00	207.892,00	779.505,00
TOTAL PROGRAMA:			182.875,00	190.190,00	198.748,00	207.892,00	779.505,00
TOTAL UNIDADE:			182.875,00	190.190,00	198.748,00	207.892,00	779.505,00
TOTAL ÓRGÃO:			12.701.981,00	12.233.560,00	12.784.069,00	13.359.362,00	51.078.982,00

Órgão: 05 - S. M. DE TRANSPORTE, TRÂNSITO E MOBILIDADE URBANA

Unidade: 361 - GABINETE DO SECRETÁRIO

Programa: 5001 - ADMINISTRAÇÃO GERAL

Ação: 06.001.2001 - MANUTENÇÃO DAS ATIVIDADES ADMINISTRATIVAS E OPERACIONAIS DAS U.O.

	1	0	9.062.954,00	5.388.013,00	5.630.473,00	5.983.845,00	25.965.285,00
TOTAL AÇÕES:			9.062.954,00	5.388.013,00	5.630.473,00	5.983.845,00	25.965.285,00
TOTAL PROGRAMA:			9.062.954,00	5.388.013,00	5.630.473,00	5.983.845,00	25.965.285,00

Programa: 5022 - INTERVENÇÃO URBANA E REQUALIFICAÇÃO VIÁRIA

Ação: 06.001.1012 - FISCALIZAÇÃO DO TRÂNSITO

	1	0	1.385.800,00	3.538.161,00	3.697.378,00	3.863.760,00	12.485.099,00
--	---	---	--------------	--------------	--------------	--------------	---------------

9 / 53



Estado do Rio de Janeiro

Prefeitura da Cidade de Nova Iguaçu

	Grupo	Fonte	Limite 2014	Limite 2015	Limite 2016	Limite 2017	TOTAL
TOTAL AÇÕES:			1.585.900,00	3.538.181,00	3.697.376,00	3.869.760,00	12.491.067,00
Ação: 06.001.2108 - MANUTENÇÃO, IMPLANTAÇÃO E REVITALIZAÇÃO DA SINALIZAÇÃO VERTICAL E HORIZONTAL							
1	0		1.692.900,00	1.769.080,00	1.848.889,00	1.931.680,00	7.242.549,00
TOTAL AÇÕES:			1.692.900,00	1.769.080,00	1.848.889,00	1.931.680,00	7.242.549,00
TOTAL PROGRAMA:			3.078.700,00	5.307.241,00	6.546.067,00	6.795.440,00	19.727.548,00
TOTAL UNIDADE:			12.141.054,00	10.695.254,00	11.176.540,00	11.679.485,00	45.892.933,00
Unidade: 002 - SUBSECRETARIA DE TRANSPORTE							
Programa: 5023 - TRANSPORTE RODOVIÁRIO							
Ação: 06.002.2111 - CONTROLE DO SISTEMA MUNICIPAL DE TRANSPORTE PÚBLICO							
1	0		2.256.319,00	4.350.627,00	4.546.405,00	4.750.984,00	15.904.346,00
TOTAL AÇÕES:			2.256.319,00	4.350.627,00	4.546.405,00	4.750.984,00	15.904.346,00
Ação: 06.002.2116 - FUNCIONAMENTO DAS UNIDADES RODOVIÁRIAS E AMPLIAÇÃO EM ÂMBITO MUNICIPAL							
1	0		98.792,00	103.237,00	107.883,00	112.738,00	422.650,00
TOTAL AÇÕES:			98.792,00	103.237,00	107.883,00	112.738,00	422.650,00
TOTAL PROGRAMA:			2.355.111,00	4.453.864,00	4.654.288,00	4.863.722,00	16.326.996,00
TOTAL UNIDADE:			2.355.111,00	4.453.864,00	4.654.288,00	4.863.722,00	16.326.996,00
Unidade: 003 - SUBSECRETARIA DE TRÂNSITO E MOBILIDADE URBANA							
Programa: 5022 - INTERVENÇÃO URBANA E REQUALIFICAÇÃO VIÁRIA							
Ação: 06.003.1062 - MANUTENÇÃO DOS SERVIÇOS PÚBLICOS E DOS EQUIPAMENTOS PÚBLICOS							
1	0		62.700,00	65.521,00	68.469,00	71.551,00	268.241,00
TOTAL AÇÕES:			62.700,00	65.521,00	68.469,00	71.551,00	268.241,00
TOTAL PROGRAMA:			62.700,00	65.521,00	68.469,00	71.551,00	268.241,00
TOTAL UNIDADE:			62.700,00	65.521,00	68.469,00	71.551,00	268.241,00
TOTAL ÓRGÃO:			14.529.465,00	13.214.679,00	13.996.297,00	14.914.296,00	56.654.737,00

10 / 53

	Grupo	Fonte	Limite 2014	Limite 2015	Limite 2016	Limite 2017	TOTAL
Órgão: 07 - S. M. DE EDUCAÇÃO							
Unidade: 901 - GABINETE DO SECRETARIO							
Programa: 5001 - ADMINISTRAÇÃO GERAL							
Ação: 07.001.2005 - MANUTENÇÃO DAS ATIVIDADES ADMINISTRATIVAS E OPERACIONAIS DA SEMED							
1	0		13.600.000,00	14.368.750,00	15.015.344,00	15.661.034,00	58.645.128,00
1	3		250.000,00	261.250,00	273.006,00	285.291,00	1.069.547,00
TOTAL AÇÕES:			13.850.000,00	14.630.000,00	15.288.350,00	15.946.325,00	60.714.675,00
TOTAL PROGRAMA:			13.850.000,00	14.630.000,00	15.288.350,00	15.946.325,00	60.714.675,00
Programa: 5003 - CONTRIBUIÇÃO PARA O REGIME DE PREVIDÊNCIA E OUTROS ENCARGOS							
Ação: 07.001.7002 - CONTRIBUIÇÃO PATRONAL PARA O PREVINI							
1	0		1.550.000,00	1.619.750,00	1.692.636,00	1.766.807,00	6.631.193,00
1	3		19.000.000,00	20.646.639,00	21.575.736,00	22.546.646,00	83.769.023,00
TOTAL AÇÕES:			20.550.000,00	22.266.389,00	23.268.372,00	24.313.453,00	90.400.216,00
Ação: 07.001.7004 - CONTRIBUIÇÃO PATRONAL DOS SERVIDORES DA EDUCAÇÃO PARA O INSS							
1	0		100.000,00	1.149.500,00	1.201.227,00	1.255.282,00	3.706.009,00
1	3		50.000,00	418.000,00	436.810,00	456.465,00	1.361.275,00
TOTAL AÇÕES:			150.000,00	1.567.500,00	1.638.037,00	1.711.747,00	5.067.284,00
TOTAL PROGRAMA:			20.700.000,00	22.653.289,00	24.906.387,00	26.658.072,00	97.937.653,00
Programa: 5011 - GESTÃO DAS UNIDADES ESCOLARES							
Ação: 07.001.1005 - CONSTRUÇÃO, REFORMA, AMPLIAÇÃO E MODERNIZAÇÃO DAS UNIDADES DE ENSINO FUNDAMENTAL							
1	0		3.675.000,00	7.132.125,00	7.453.070,00	7.788.458,00	26.048.653,00
1	3		4.500.000,00	6.270.000,00	6.552.150,00	6.846.996,00	24.169.146,00
1	4		520.000,00	574.750,00	600.613,00	627.841,00	2.323.004,00
1	9		250.000,00	261.250,00	273.006,00	285.291,00	1.069.547,00
1	10		3.700.000,00	4.911.500,00	5.132.517,00	5.363.480,00	19.107.497,00

11 / 53



Estado do Rio de Janeiro

Prefeitura da Cidade de Nova Iguaçu

	Grupo	Fuente	Límite 2014	Límite 2015	Límite 2016	Límite 2017	TOTAL
	1	17	50.000,00	52.250,00	54.601,00	57.058,00	213.909,00
TOTAL AÇÕES:			12.695.000,00	19.201.875,00	20.065.967,00	20.968.924,00	72.931.766,00
Ação : 07.001.1061 - CONSTRUÇÃO, REFORMA, AMPLIAÇÃO E MORDENIZAÇÃO - ESCOLA MODELO							
	1	0	500.000,00	522.500,00	546.012,00	570.583,00	2.139.095,00
	1	3	5.000.000,00	5.225.000,00	5.460.125,00	5.705.830,00	21.390.955,00
	1	10	500.000,00	522.500,00	546.012,00	570.583,00	2.139.095,00
TOTAL AÇÕES:			6.000.000,00	6.270.000,00	6.552.149,00	6.846.996,00	25.669.145,00
Ação : 07.001.2014 - MANUTENÇÃO DAS UNIDADES ESCOLARES DE ENSINO FUNDAMENTAL							
	1	0	15.950.000,00	35.268.750,00	36.855.844,00	36.514.356,00	126.588.950,00
	1	3	21.000.000,00	22.990.000,00	24.024.550,00	25.105.654,00	93.120.204,00
	1	4	5.587.550,00	6.322.250,00	6.606.751,00	6.904.055,00	25.420.606,00
	1	10	13.100.000,00	16.511.000,00	17.253.955,00	18.030.424,00	64.895.419,00
	1	16	300.000,00	416.000,00	436.810,00	456.466,00	1.611.276,00
TOTAL AÇÕES:			55.937.550,00	81.510.000,00	85.177.950,00	89.010.955,00	311.636.455,00
Ação : 07.001.2015 - MANUTENÇÃO DAS CRECHES							
	1	0	2.000.000,00	2.090.000,00	2.184.050,00	2.282.332,00	8.556.382,00
	1	3	3.000.000,00	3.135.000,00	3.276.075,00	3.423.498,00	12.834.573,00
TOTAL AÇÕES:			5.000.000,00	5.225.000,00	5.460.125,00	5.705.830,00	21.390.955,00
Ação : 07.001.2112 - CONSTRUÇÃO, REFORMA, AMPLIAÇÃO E MORDENIZAÇÃO - ENSINO INFANTIL							
	1	0	4.150.000,00	4.336.750,00	4.531.903,00	4.735.839,00	17.754.492,00
	1	3	7.600.000,00	7.942.000,00	8.299.390,00	8.672.862,00	32.514.252,00
	1	4	6.650.000,00	6.949.250,00	7.261.966,00	7.588.754,00	28.449.970,00
	1	10	3.600.000,00	3.762.000,00	3.931.290,00	4.108.198,00	15.401.488,00
TOTAL AÇÕES:			22.000.000,00	22.990.000,00	24.024.549,00	25.105.654,00	94.120.322,00
Ação : 07.001.2114 - MANUTENÇÃO DAS UNIDADES ESCOLARES - ESCOLA MODELO							
12 / 53							
	Grupo	Fuente	Límite 2014	Límite 2015	Límite 2016	Límite 2017	TOTAL
	1	0	352.996,00	368.880,00	385.480,00	402.827,00	1.510.183,00
	1	4	50.000,00	52.250,00	54.601,00	57.058,00	213.909,00
	1	10	200.000,00	209.000,00	218.405,00	226.233,00	855.638,00
TOTAL AÇÕES:			602.996,00	630.130,00	658.486,00	686.118,00	2.573.724,00
Ação : 07.001.2115 - MANUTENÇÃO DAS UNIDADES ESCOLARES - PRÉ-ESCOLA							
	1	0	9.050.000,00	9.457.250,00	9.882.826,00	10.327.553,00	38.717.629,00
	1	3	4.000.000,00	4.180.000,00	4.368.100,00	4.564.664,00	17.112.764,00
	1	4	4.550.000,00	4.754.750,00	4.968.713,00	5.192.305,00	19.465.768,00
	1	10	7.000.000,00	7.315.000,00	7.644.175,00	7.988.162,00	29.947.337,00
	1	16	400.000,00	418.000,00	436.810,00	456.466,00	1.711.276,00
TOTAL AÇÕES:			25.000.000,00	26.135.000,00	27.300.014,00	28.529.150,00	106.954.774,00
TOTAL PROGRAMA:			127.235.546,00	161.832.025,00	169.270.940,00	178.305.628,00	636.644.119,00
Programa : 5012 - HORÁRIO INTEGRAL							
Ação : 07.001.2016 - ALIMENTAÇÃO ESCOLAR - FNDE/PNAE/PENAC/PCNI							
	1	0	10.500.000,00	10.972.500,00	11.466.262,00	11.982.244,00	44.921.006,00
	1	4	13.500.000,00	14.107.500,00	14.742.338,00	15.405.743,00	57.755.581,00
TOTAL AÇÕES:			24.000.000,00	25.080.000,00	26.208.600,00	27.387.987,00	102.676.587,00
Ação : 07.001.2017 - FORNECIMENTO DE PASSE ESCOLAR							
	1	0	500.000,00	522.500,00	546.012,00	570.583,00	2.139.095,00
	1	10	2.500.000,00	2.612.500,00	2.730.063,00	2.852.815,00	10.695.376,00
TOTAL AÇÕES:			3.000.000,00	3.135.000,00	3.276.075,00	3.423.398,00	12.834.471,00
Ação : 07.001.2018 - TRANSPORTE ESCOLAR DO ENSINO BÁSICO - FNDE/PNAE/PCNI							
	1	0	130.000,00	135.850,00	141.963,00	148.351,00	556.164,00
	1	3	300.000,00	313.500,00	327.607,00	342.350,00	1.283.457,00
	1	4	4.186.104,00	4.374.478,00	4.571.330,00	4.777.040,00	17.908.952,00



Estado do Rio de Janeiro

Prefeitura da Cidade de Nova Iguaçu

	Grupo	Fonte	Limite 2014	Limite 2015	Limite 2016	Limite 2017	TOTAL
	1	10	2.000.000,00	2.090.000,00	2.184.050,00	2.282.332,00	8.556.382,00
TOTAL AÇÕES:			8.810.104,00	6.013.828,00	7.224.850,00	7.530.073,00	29.004.352,00
Ação : 07.001.2019 - MANUTENÇÃO E REMUNERAÇÃO DO MAGISTÉRIO - FUNDEB							
	1	3	150.000.000,00	156.780.000,00	163.803.750,00	171.174.916,00	641.728.668,00
TOTAL AÇÕES:			150.000.000,00	156.780.000,00	163.803.750,00	171.174.916,00	641.728.668,00
Ação : 07.001.2021 - ESCOLA VIVA DE EDUCAÇÃO INTEGRAL							
	1	0	1.000.000,00	1.045.000,00	1.082.025,00	1.141.166,00	4.278.191,00
TOTAL AÇÕES:			1.000.000,00	1.045.000,00	1.082.025,00	1.141.166,00	4.278.191,00
TOTAL PROGRAMA:			184.816.104,00	192.225.028,00	201.605.200,00	210.577.542,00	709.223.974,00
Programa : 5013 - PROJETOS ESPECIAIS							
Ação : 07.001.2022 - EDUCAÇÃO DE JOVENS E ADULTOS - FNDE/EJA/PEJA/PCNI							
	1	0	150.000,00	156.750,00	163.804,00	171.175,00	641.729,00
	1	4	75.000,00	78.375,00	81.901,00	85.587,00	320.863,00
TOTAL AÇÕES:			225.000,00	235.125,00	245.705,00	256.762,00	962.592,00
Ação : 07.001.2023 - PRÓ-JOVEM URBANO							
	1	0	334.806,00	349.874,00	365.616,00	382.071,00	1.432.371,00
	1	4	2.069.366,00	2.162.487,00	2.259.800,00	2.361.490,00	8.853.143,00
TOTAL AÇÕES:			2.404.172,00	2.512.351,00	2.625.416,00	2.743.561,00	10.285.514,00
Ação : 07.001.2024 - ATIVIDADES E MANUTENÇÃO DA EDUCAÇÃO INCLUSIVA							
	1	0	100.000,00	104.500,00	109.202,00	114.116,00	427.818,00
	1	4	200.000,00	209.000,00	218.405,00	228.233,00	855.638,00
TOTAL AÇÕES:			300.000,00	313.500,00	327.607,00	342.349,00	1.283.456,00
Ação : 07.001.2124 - BRASIL ALFABETIZADO							
	1	0	19.200,00	20.064,00	20.866,00	21.810,00	82.140,00
	1	4	192.000,00	200.640,00	209.668,00	219.103,00	821.411,00
							147,53
TOTAL AÇÕES:			211.200,00	220.704,00	230.534,00	241.913,00	904.551,00
TOTAL PROGRAMA:			3.340.974,00	3.221.880,00	3.325.244,00	3.252.285,00	13.139.912,00
Programa : 5019 - CIDADE UNIVERSITÁRIA							
Ação : 07.001.2032 - AUXÍLIO TRANSPORTE P/ UNIVERSITÁRIOS EGRESSOS PELO SIST. DE COTAS							
	1	0	421.082,00	440.041,00	459.842,00	480.535,00	1.801.510,00
TOTAL AÇÕES:			421.082,00	440.041,00	459.842,00	480.535,00	1.801.510,00
Ação : 07.001.2033 - CURSO PRÉ-UNIVERSITÁRIO DE NOVA IGUAÇU							
	1	0	57.800,00	91.751,00	95.879,00	100.184,00	375.614,00
TOTAL AÇÕES:			57.800,00	91.751,00	95.879,00	100.184,00	375.614,00
Ação : 07.001.2034 - AUXÍLIO AOS ESTAGIÁRIOS DO CIDADÃO UNIVERSITÁRIA							
	1	0	280.000,00	292.600,00	305.767,00	319.526,00	1.197.892,00
TOTAL AÇÕES:			280.000,00	292.600,00	305.767,00	319.526,00	1.197.892,00
TOTAL PROGRAMA:			788.882,00	825.392,00	861.488,00	900.245,00	3.377.906,00
Programa : 5075 - CASA DO PROFESSOR							
Ação : 07.001.2115 - ATIVIDADES E MANUTENÇÃO DA CASA DO PROFESSOR							
	1	0	550.000,00	574.750,00	600.613,00	627.841,00	2.353.004,00
	1	3	350.000,00	365.750,00	382.208,00	399.408,00	1.497.366,00
	1	10	100.000,00	104.500,00	109.202,00	114.116,00	427.818,00
TOTAL AÇÕES:			1.000.000,00	1.045.000,00	1.092.023,00	1.141.365,00	4.278.191,00
Ação : 07.001.2119 - CAPACITAÇÃO PROFISSIONAL DA EDUCAÇÃO							
	1	0	706.000,00	731.500,00	754.417,00	798.616,00	2.990.533,00
	1	3	1.600.000,00	1.661.000,00	1.665.645,00	2.054.096,00	7.700.744,00
	1	10	500.000,00	522.500,00	546.012,00	570.583,00	2.139.095,00
TOTAL AÇÕES:			3.806.000,00	3.915.000,00	3.966.074,00	4.423.295,00	16.826.372,00



Estado do Rio de Janeiro

Prefeitura da Cidade de Nova Iguaçu

	Grupo	Fonte	Limite 2014	Limite 2015	Limite 2016	Limite 2017	TOTAL
TOTAL PROGRAMA			4.209.709,00	4.189.900,00	4.309.097,00	4.564.863,00	17.112.769,00
TOTAL UNIDADE			4.209.709,00	4.189.900,00	4.309.097,00	4.564.863,00	17.112.769,00
TOTAL ORÇÃO			4.209.709,00	4.189.900,00	4.309.097,00	4.564.863,00	17.112.769,00
Órgão 09 - PROCURADORIA GERAL DO MUNICÍPIO							
Unidade 001 - GABINETE DO PROCURADOR							
Programa : 5001 - ADMINISTRAÇÃO GERAL							
Ação : 09.001.2001 - MANUTENÇÃO DAS ATIVIDADES ADMINISTRATIVAS E OPERACIONAIS DAS U.O.							
			4.712.819,00	4.781.977,00	4.997.168,00	5.222.076,00	19.713.930,00
TOTAL AÇÃO			4.712.819,00	4.781.977,00	4.997.168,00	5.222.076,00	19.713.930,00
TOTAL PROGRAMA			4.712.819,00	4.781.977,00	4.997.168,00	5.222.076,00	19.713.930,00
TOTAL UNIDADE			4.712.819,00	4.781.977,00	4.997.168,00	5.222.076,00	19.713.930,00
TOTAL ORÇÃO			4.712.819,00	4.781.977,00	4.997.168,00	5.222.076,00	19.713.930,00
Unidade 002 - FUNDAMENTO DE HONORÁRIOS DA PROCURADORIA GERAL DO MUNICÍPIO							
Programa : 5001 - ADMINISTRAÇÃO GERAL							
Ação : 09.002.2014 - MANUTENÇÃO DO FUNDO DE HONORÁRIOS DA PGM							
			1.651.327,00	1.749.422,00	1.829.148,00	1.910.413,00	7.019.308,00
TOTAL AÇÃO			1.651.327,00	1.749.422,00	1.829.148,00	1.910.413,00	7.019.308,00
TOTAL PROGRAMA			1.651.327,00	1.749.422,00	1.829.148,00	1.910.413,00	7.019.308,00
TOTAL UNIDADE			1.651.327,00	1.749.422,00	1.829.148,00	1.910.413,00	7.019.308,00
TOTAL ORÇÃO			1.651.327,00	1.749.422,00	1.829.148,00	1.910.413,00	7.019.308,00
Órgão 10 - SECRETARIA MUNICIPAL DE ADMINISTRAÇÃO							
Unidade 001 - GABINETE DO SECRETÁRIO							
Programa : 5001 - ADMINISTRAÇÃO GERAL							
Ação : 10.001.2001 - MANUTENÇÃO DAS ATIVIDADES ADMINISTRATIVAS E OPERACIONAIS DAS U.O.							
			1.500.239,00	1.497.694,00	1.565.090,00	1.635.219,00	6.198.542,00
	16		18.000,00	15.280,00	15.800,00	16.000,00	61.760,00
TOTAL AÇÃO			1.518.239,00	1.512.974,00	1.580.890,00	1.651.219,00	6.260.302,00
TOTAL PROGRAMA			1.518.239,00	1.512.974,00	1.580.890,00	1.651.219,00	6.260.302,00
TOTAL UNIDADE			1.518.239,00	1.512.974,00	1.580.890,00	1.651.219,00	6.260.302,00
TOTAL ORÇÃO			1.518.239,00	1.512.974,00	1.580.890,00	1.651.219,00	6.260.302,00
Programa : 8014 - APOIO ADMINISTRATIVO AOS ESPAÇOS CULTURAIS DE NOVA IGUAÇU							
Ação : 10.001.2025 - MANUTENÇÃO DO CENTRO CULTURAL DE NOVA IGUAÇU: TEATROS, ANFITEATROS, MUSEUS E OUTROS							
			190.000,00	547.900,00	677.056,00	707.523,00	2.222.479,00
	16		180.000,00	313.500,00	327.807,00	342.346,00	1.133.456,00
TOTAL AÇÃO			370.000,00	861.400,00	1.004.863,00	1.049.869,00	3.355.935,00
TOTAL PROGRAMA			370.000,00	861.400,00	1.004.863,00	1.049.869,00	3.355.935,00
TOTAL UNIDADE			370.000,00	861.400,00	1.004.863,00	1.049.869,00	3.355.935,00
TOTAL ORÇÃO			370.000,00	861.400,00	1.004.863,00	1.049.869,00	3.355.935,00
Unidade 002 - DEPARTAMENTO DE CULTURA							
Programa : 8016 - APOIO E INCENTIVO AS ATIVIDADES CULTURAIS E ARTÍSTICAS DE NOVA IGUAÇU							
Ação : 10.002.1006 - IMPLANTAÇÃO E MANUTENÇÃO DE EQUIPAMENTOS CULTURAIS DESCENTRALIZADOS							
			205.000,00	1.026.190,00	1.072.368,00	1.120.639,00	3.424.188,00
	16		778.000,00	1.619.750,00	1.892.638,00	1.768.807,00	6.856.196,00
TOTAL AÇÃO			983.000,00	2.645.940,00	2.965.006,00	2.889.446,00	10.280.384,00
TOTAL PROGRAMA			983.000,00	2.645.940,00	2.965.006,00	2.889.446,00	10.280.384,00
TOTAL UNIDADE			983.000,00	2.645.940,00	2.965.006,00	2.889.446,00	10.280.384,00
TOTAL ORÇÃO			983.000,00	2.645.940,00	2.965.006,00	2.889.446,00	10.280.384,00
Ação : 10.002.2089 - PROJETOS CULTURAIS VOLTADOS AO HORÁRIO INTEGRAL							
			100.000,00	532.950,00	556.932,00	581.994,00	1.771.876,00
	16		310.000,00	595.850,00	582.464,00	652.464,00	2.178.588,00
TOTAL AÇÃO			410.000,00	1.128.800,00	1.139.396,00	1.234.458,00	3.950.464,00
TOTAL PROGRAMA			410.000,00	1.128.800,00	1.139.396,00	1.234.458,00	3.950.464,00
TOTAL UNIDADE			410.000,00	1.128.800,00	1.139.396,00	1.234.458,00	3.950.464,00
TOTAL ORÇÃO			410.000,00	1.128.800,00	1.139.396,00	1.234.458,00	3.950.464,00
Ação : 10.002.2160 - CRIAÇÃO E DIFUSÃO DAS ATIVIDADES CULTURAIS E ARTÍSTICAS DE NOVA IGUAÇU							
			188.000,00	886.480,00	1.030.871,00	1.077.280,00	3.249.811,00



Estado do Rio de Janeiro

Prefeitura da Cidade de Nova Iguaçu

	Grupo	Fórmula	Limite 2014	Limite 2015	Limite 2016	Limite 2017	TOTAL
	1	16	780.000,00	1.557.050,00	1.627.117,00	1.700.337,00	5.664.504,00
TOTAL AÇÕES			938.000,00	2.143.200,00	2.207.284,00	2.377.567,00	7.666.051,00
Ação : 10.002.2171 - APOIO E INCENTIVO AS ATIVIDADES CULTURAIS E ARTISTICAS DE NOVA IGUAÇU							
	1	0	248.000,00	1.024.100,00	1.070.184,00	1.118.342,00	3.460.626,00
	1	16	300.000,00	448.300,00	469.570,00	490.701,00	1.709.621,00
TOTAL AÇÕES			548.000,00	1.472.400,00	1.539.754,00	1.609.043,00	5.170.648,00
TOTAL PROGRAMA			548.000,00	1.472.400,00	1.539.754,00	1.609.043,00	5.170.648,00
TOTAL UNIDADE			2.873.000,00	7.791.200,00	8.142.134,00	8.506.330,00	27.312.664,00
Unidade :003 - DEPARTAMENTO DE FOMENTO ARTISTICO CULTURAL							
Programa : 5016 - FOMENTO E DIFUSÃO DE ATIVIDADES CULTURAIS							
Ação : 10.003.2026 - DIFUSÃO CULTURAL							
	1	0	135.000,00	894.800,00	981.226,00	1.030.286,00	3.081.011,00
TOTAL AÇÕES			135.000,00	894.800,00	981.226,00	1.030.286,00	3.081.011,00
TOTAL PROGRAMA			135.000,00	894.800,00	981.226,00	1.030.286,00	3.081.011,00
TOTAL UNIDADE			135.000,00	894.800,00	981.226,00	1.030.286,00	3.081.011,00
Unidade :004 - DEPARTAMENTO DE PATRIMÔNIO HISTÓRICO E CULTURAL							
Programa : 5097 - APOIO ADMINISTRATIVO - PATRIMÔNIO HISTÓRICO CULTURAL							
Ação : 10.004.2159 - CONSERVAÇÃO/RESTAURAÇÃO E FISCALIZAÇÃO DOS PATRIMÔNIOS HISTÓRICOS E CULTURAIS DE NOVA IGUAÇU							
	1	0	170.000,00	895.650,00	822.464,00	850.465,00	2.038.569,00
	1	16	1.403.981,00	2.403.800,00	2.511.857,00	2.624.682,00	8.943.800,00
TOTAL AÇÕES			1.573.981,00	3.299.450,00	3.334.321,00	3.474.947,00	10.682.168,00
TOTAL PROGRAMA			1.573.981,00	3.299.450,00	3.334.321,00	3.474.947,00	10.682.168,00
TOTAL UNIDADE			1.573.981,00	3.299.450,00	3.334.321,00	3.474.947,00	10.682.168,00
TOTAL AÇÃO			2.757.000,00	14.038.000,00	15.068.700,00	15.506.300,00	47.370.000,00

18 / 53

	Grupo	Fórmula	Limite 2014	Limite 2015	Limite 2016	Limite 2017	TOTAL
Órgão :11 - S.M. DE PLANEJAMENTO E DESPESA							
Unidade :001 - GABINETE DO SECRETARIO							
Programa : 5001 - ADMINISTRAÇÃO GERAL							
Ação : 11.001.2001 - MANUTENÇÃO DAS ATIVIDADES ADMINISTRATIVAS E OPERACIONAIS DAS U.O.							
	1	0	2.127.915,00	2.090.000,00	2.184.050,00	2.282.332,00	6.684.297,00
TOTAL AÇÕES			2.127.915,00	2.090.000,00	2.184.050,00	2.282.332,00	6.684.297,00
TOTAL PROGRAMA			2.127.915,00	2.090.000,00	2.184.050,00	2.282.332,00	6.684.297,00
Programa : 5006 - ESCOLA DE GOVERNO							
Ação : 11.001.1004 - IMPLANTAÇÃO DA ESCOLA DE GOVERNO							
	1	0	380.000,00	2.090.000,00	2.184.050,00	2.282.332,00	6.936.382,00
TOTAL AÇÕES			380.000,00	2.090.000,00	2.184.050,00	2.282.332,00	6.936.382,00
TOTAL PROGRAMA			380.000,00	2.090.000,00	2.184.050,00	2.282.332,00	6.936.382,00
Ação : 11.001.2011 - CAPACITAÇÃO E FORMAÇÃO CONTINUADA							
	1	0	125.000,00	827.000,00	856.216,00	884.700,00	2.091.916,00
TOTAL AÇÕES			125.000,00	827.000,00	856.216,00	884.700,00	2.091.916,00
TOTAL PROGRAMA			125.000,00	827.000,00	856.216,00	884.700,00	2.091.916,00
Programa : 5010 - ENCARGOS GERAIS DO MUNICÍPIO							
Ação : 11.001.7007 - ENCARGOS GERAIS DO MUNICÍPIO							
	1	0	66.322.085,00	72.536.500,00	76.114.142,00	79.839.278,00	294.812.005,00
	1	16	8.840.000,00	10.711.250,00	11.193.256,00	11.896.952,00	39.241.488,00
	1	16	8.000,00	83.260,00	84.801,00	87.058,00	188.909,00
TOTAL AÇÕES			75.170.085,00	83.330.750,00	87.392.199,00	91.823.288,00	334.242.402,00
TOTAL PROGRAMA			75.170.085,00	83.330.750,00	87.392.199,00	91.823.288,00	334.242.402,00
TOTAL UNIDADE			75.170.085,00	83.330.750,00	87.392.199,00	91.823.288,00	334.242.402,00
TOTAL AÇÃO			140.340.170,00	604.470.750,00	601.494.299,00	598.656.576,00	1.945.961.795,00

Órgão :13 - S. M. DE ESPORTE E LAZER

19 / 53



Estado do Rio de Janeiro

Prefeitura da Cidade de Nova Iguaçu

Grupo	Fonte	Limite 2014	Limite 2015	Limite 2016	Limite 2017	TOTAL
Unidade: 001 - GABINETE DO SECRETARIO						
Programa: 5001 - ADMINISTRAÇÃO GERAL						
Ação: 12.001.2001 - MANUTENÇÃO DAS ATIVIDADES ADMINISTRATIVAS E OPERACIONAIS DAS U.O.						
1	0	2.303.420,00	2.212.308,00	2.311.862,00	2.415.895,00	9.243.485,00
TOTAL AÇÕES:		2.303.420,00	2.212.308,00	2.311.862,00	2.415.895,00	9.243.485,00
TOTAL PROGRAMA:		2.303.420,00	2.212.308,00	2.311.862,00	2.415.895,00	9.243.485,00
Programa: 5017 - ESPORTE PARA TODOS						
Ação: 12.001.1007 - AÇÕES DO PROGRAMA DO 2º TEMPO - REC MEL/PCNI						
1	0	1.512.972,00	1.775.633,00	1.817.403,00	1.861.052,00	6.967.060,00
TOTAL AÇÕES:		1.512.972,00	1.775.633,00	1.817.403,00	1.861.052,00	6.967.060,00
Ação: 12.001.2029 - NOVA IGUAÇU POTÊNCIA ESPORTIVA						
1	0	888.250,00	926.221,00	969.991,00	1.013.640,00	3.800.102,00
TOTAL AÇÕES:		888.250,00	926.221,00	969.991,00	1.013.640,00	3.800.102,00
Ação: 12.001.2030 - DESENVOLVIMENTO DO ESPORTE AMADOR, RECREATIVO E DE LAZER						
1	0	1.800.333,00	1.881.346,00	1.965.066,00	2.054.478,00	7.702.169,00
TOTAL AÇÕES:		1.800.333,00	1.881.346,00	1.965.066,00	2.054.478,00	7.702.169,00
TOTAL PROGRAMA:		4.291.555,00	4.565.220,00	4.753.423,00	4.929.171,00	16.486.331,00
TOTAL UNIDADE:		6.894.975,00	6.797.510,00	7.065.265,00	7.345.066,00	27.712.816,00
TOTAL ORÇÃO:		6.503.925,00	6.797.510,00	7.065.265,00	7.345.066,00	27.712.816,00
Orçao: 13 - B. M. DE DESENVOLVIMENTO ECONÓMICO, AGRICULTURA E TURISMO						
Unidade: 001 - GABINETE DO SECRETARIO						
Programa: 5001 - ADMINISTRAÇÃO GERAL						
Ação: 13.001.2001 - MANUTENÇÃO DAS ATIVIDADES ADMINISTRATIVAS E OPERACIONAIS DAS U.O.						
1	0	1.238.708,00	1.358.500,00	1.419.632,00	1.483.515,00	5.500.355,00
TOTAL AÇÕES:		1.238.708,00	1.358.500,00	1.419.632,00	1.483.515,00	5.500.355,00
TOTAL PROGRAMA:		1.238.708,00	1.358.500,00	1.419.632,00	1.483.515,00	5.500.355,00
TOTAL UNIDADE:		1.238.708,00	1.358.500,00	1.419.632,00	1.483.515,00	5.500.355,00
TOTAL ORÇÃO:		1.238.708,00	1.358.500,00	1.419.632,00	1.483.515,00	5.500.355,00
20 / 53						
Unidade: 002 - SUPERINTENDENCIA DE DESENVOLVIMENTO ECONÓMICO						
Programa: 5099 - EMPREENDEDORISMO E ECONOMIA SOLIDÁRIA						
Ação: 13.002.2165 - FOMENTO AO EMPREENDEDORISMO, MICRO E PEQUENAS EMPRESAS E ECONOMIA SOLIDÁRIA						
1	0	245.000,00	313.500,00	327.608,00	342.350,00	1.228.458,00
TOTAL AÇÕES:		245.000,00	313.500,00	327.608,00	342.350,00	1.228.458,00
TOTAL PROGRAMA:		245.000,00	313.500,00	327.608,00	342.350,00	1.228.458,00
Programa: 5100 - POTENCIAL ECONOMICO						
Ação: 13.002.2166 - FORTALECIMENTO E DESENVOLVIMENTO ECONÓMICO						
1	0	855.000,00	1.776.500,00	1.856.443,00	1.939.982,00	6.427.925,00
TOTAL AÇÕES:		855.000,00	1.776.500,00	1.856.443,00	1.939.982,00	6.427.925,00
TOTAL PROGRAMA:		855.000,00	1.776.500,00	1.856.443,00	1.939.982,00	6.427.925,00
TOTAL UNIDADE:		1.100.000,00	2.090.000,00	2.194.071,00	2.393.937,00	7.648.700,00
Unidade: 003 - SUPERINTENDENCIA DE AGRICULTURA						
Programa: 5032 - DESENVOLVIMENTO RURAL						
Ação: 13.003.1021 - AQUISIÇÃO DE EQUIPAMENTOS PARA SUPORTE AO PRODUTOR RURAL						
1	0	443.782,00	836.000,00	873.620,00	912.932,00	3.066.334,00
TOTAL AÇÕES:		443.782,00	836.000,00	873.620,00	912.932,00	3.066.334,00
TOTAL PROGRAMA:		443.782,00	836.000,00	873.620,00	912.932,00	3.066.334,00
Ação: 13.003.1022 - PROJETOS DE DIVERSIFICAÇÃO E RENDA PARA O PRODUTOR RURAL						
1	0	77.500,00	245.575,00	256.626,00	268.174,00	847.875,00
TOTAL AÇÕES:		77.500,00	245.575,00	256.626,00	268.174,00	847.875,00
TOTAL PROGRAMA:		77.500,00	245.575,00	256.626,00	268.174,00	847.875,00
Ação: 13.003.2048 - APOIO AO PEQUENO E MEDIO PRODUTOR RURAL						
1	0	77.500,00	245.575,00	256.626,00	268.174,00	847.875,00



Estado do Rio de Janeiro

Prefeitura da Cidade de Nova Iguaçu

	Grupo	Fonte	Limite 2014	Limite 2015	Limite 2016	Limite 2017	TOTAL
TOTAL AÇÕES:			77.500,00	245.575,00	256.626,00	268.174,00	847.875,00
Ação: 13.003.2164 - FOMENTO AS ATIVIDADES DE PRODUÇÃO RURAL							
	1	0	77.500,00	245.575,00	256.626,00	268.174,00	847.875,00
TOTAL AÇÕES:			77.500,00	245.575,00	256.626,00	268.174,00	847.875,00
TOTAL PROGRAMA:			676.292,00	1.572.725,00	1.643.406,00	1.737.494,00	5.630.260,00
Programa: 5098 - COOPERATIVISMO E ASSOCIATIVISMO RURAL							
Ação: 13.003.2163 - APOIO AO COOPERATIVISMO E AO ASSOCIATIVISMO							
	1	0	65.000,00	209.000,00	218.405,00	228.233,00	720.638,00
TOTAL AÇÕES:			65.000,00	209.000,00	218.405,00	228.233,00	720.638,00
TOTAL PROGRAMA:			65.000,00	209.000,00	218.405,00	228.233,00	720.638,00
TOTAL UNIDADE:			741.292,00	1.781.725,00	1.861.811,00	1.965.727,00	6.350.898,00
Unidade :004 - SUPERINTENDENCIA DE TURISMO							
Programa : 5033 - PROMOÇÃO DO TURISMO DE NOVA IGUAÇU							
Ação: 13.004.2051 - TURISMO HISTORICO E CULTURAL							
	1	0	110.000,00	209.000,00	218.405,00	228.233,00	765.638,00
TOTAL AÇÕES:			110.000,00	209.000,00	218.405,00	228.233,00	765.638,00
Ação: 13.004.2161 - ECOTURISMO							
	1	0	110.000,00	209.000,00	218.405,00	228.233,00	765.638,00
TOTAL AÇÕES:			110.000,00	209.000,00	218.405,00	228.233,00	765.638,00
Ação: 13.004.2162 - NOVA IGUAÇU TURISTICA							
	1	0	205.000,00	627.000,00	655.215,00	684.698,00	2.171.914,00
TOTAL AÇÕES:			205.000,00	627.000,00	655.215,00	684.698,00	2.171.914,00
TOTAL PROGRAMA:			420.000,00	1.045.000,00	1.082.620,00	1.141.165,00	3.703.186,00
TOTAL UNIDADE:			420.000,00	1.045.000,00	1.082.620,00	1.141.165,00	3.703.186,00

22 / 83

	Grupo	Fonte	Limite 2014	Limite 2015	Limite 2016	Limite 2017	TOTAL
TOTAL ÓRGÃO:			3.500.000,00	6.775.225,00	6.957.811,00	6.952.899,00	24.186.935,00
Órgão :14 - S. M. ASSISTÊNCIA SOCIAL							
Unidade :001 - GABINETE DO SECRETARIO							
Programa : 5001 - ADMINISTRAÇÃO GERAL							
Ação: 14.001.2001 - MANUTENÇÃO DAS ATIVIDADES ADMINISTRATIVAS E OPERACIONAIS DAS U.O.							
	1	0	7.736.137,00	4.702.500,00	4.914.112,00	5.135.247,00	22.487.996,00
TOTAL AÇÕES:			7.736.137,00	4.702.500,00	4.914.112,00	5.135.247,00	22.487.996,00
TOTAL PROGRAMA:			7.736.137,00	4.702.500,00	4.914.112,00	5.135.247,00	22.487.996,00
TOTAL UNIDADE:			7.736.137,00	4.702.500,00	4.914.112,00	5.135.247,00	22.487.996,00
TOTAL ÓRGÃO:			7.736.137,00	4.702.500,00	4.914.112,00	5.135.247,00	22.487.996,00
Órgão :15 - S. M. DE CONTROLE GERAL							
Unidade :001 - GABINETE DO SECRETARIO							
Programa : 5001 - ADMINISTRAÇÃO GERAL							
Ação: 15.001.2001 - MANUTENÇÃO DAS ATIVIDADES ADMINISTRATIVAS E OPERACIONAIS DAS U.O.							
	1	0	1.497.169,00	1.562.275,00	1.632.577,00	1.706.043,00	6.398.064,00
TOTAL AÇÕES:			1.497.169,00	1.562.275,00	1,632.577,00	1,706.043,00	6.398.064,00
TOTAL PROGRAMA:			1,497.169,00	1,562.275,00	1,632.577,00	1,706.043,00	6.398.064,00
Programa : 5005 - MODERNIZAÇÃO DA ADMINISTRAÇÃO PÚBLICA							
Ação: 15.001.1044 - INOVAÇÃO DE TECNOLOGIA DA INFORMAÇÃO							
	1	0	20.000,00	20.900,00	21.841,00	22.825,00	85.566,00
TOTAL AÇÕES:			20.000,00	20.900,00	21.841,00	22.825,00	85.566,00
TOTAL PROGRAMA:			20.000,00	20.900,00	21.841,00	22.825,00	85.566,00
Programa : 5008 - ESCOLA DE GOVERNO							
Ação: 15.001.2106 - CAPACITAÇÃO E FORMAÇÃO CONTINUADA							
	1	0	12.000,00	15.675,00	18.380,00	17.117,00	61.172,00

23 / 83



Estado do Rio de Janeiro

Prefeitura da Cidade de Nova Iguaçu

	Grupo	Fonte	Limite 2014	Limite 2015	Limite 2016	Limite 2017	TOTAL
TOTAL AÇÕES:			12.000,00	15.675,00	16.380,00	17.117,00	61.172,00
TOTAL PROGRAMA:			12.000,00	15.675,00	16.380,00	17.117,00	61.172,00
TOTAL UNIDADE:			1.526.169,00	1.998.850,00	1.670.798,00	1.745.983,00	6.544.800,00

Unidade: 002 - AUDITORIA

Programa: 5001 - ADMINISTRAÇÃO GERAL

Ação: 15.002.2001 - MANUTENÇÃO DAS ATIVIDADES ADMINISTRATIVAS E OPERACIONAIS DAS U.O.

	1	0	25.000,00	104.500,00	109.203,00	114.117,00	352.820,00
TOTAL AÇÕES:			25.000,00	104.500,00	109.203,00	114.117,00	352.820,00
TOTAL PROGRAMA:			25.000,00	104.500,00	109.203,00	114.117,00	352.820,00
TOTAL UNIDADE:			25.000,00	104.500,00	109.203,00	114.117,00	352.820,00
TOTAL ÓRGÃO:			1.551.169,00	1.703.350,00	1.780.001,00	1.860.100,00	6.897.620,00

Órgão: 16 - S.M. DE DEFESA CIVIL E ORDEM PÚBLICA

Unidade: 001 - GABINETE DO SECRETÁRIO

Programa: 5001 - ADMINISTRAÇÃO GERAL

Ação: 16.001.2001 - MANUTENÇÃO DAS ATIVIDADES ADMINISTRATIVAS E OPERACIONAIS DAS U.O.

	1	0	4.010.131,00	3.209.635,00	3.354.068,00	3.505.001,00	14.078.835,00
TOTAL AÇÕES:			4.010.131,00	3.209.635,00	3.354.068,00	3.505.001,00	14.078.835,00
TOTAL PROGRAMA:			4.010.131,00	3.209.635,00	3.354.068,00	3.505.001,00	14.078.835,00
TOTAL UNIDADE:			4.010.131,00	3.209.635,00	3.354.068,00	3.505.001,00	14.078.835,00

Unidade: 002 - SUBSECRETARIA DE ORDEM PÚBLICA

Programa: 5090 - CIDADE ORDEIRA

Ação: 16.002.2156 - PROMOÇÃO DA ORDEM PÚBLICA

	1	0	110.000,00	298.819,00	312.266,00	326.318,00	1.047.403,00
TOTAL AÇÕES:			110.000,00	298.819,00	312.266,00	326.318,00	1.047.403,00

24 / 53

	Grupo	Fonte	Limite 2014	Limite 2015	Limite 2016	Limite 2017	TOTAL
TOTAL PROGRAMA:			110.000,00	298.819,00	312.266,00	326.318,00	1.047.403,00
TOTAL UNIDADE:			110.000,00	298.819,00	312.266,00	326.318,00	1.047.403,00

Unidade: 003 - SUBSECRETARIA DE DEFESA CIVIL, CONTROLE E PREVENÇÃO DE RISCOS E PROTEÇÃO ANIMAL

Programa: 5091 - CIDADE PREVINIDA

Ação: 16.003.2157 - CONTROLE E PREVENÇÃO DE RISCOS

	1	0	41.227,00	1.678.775,00	1.754.320,00	1.833.264,00	5.307.586,00
TOTAL AÇÕES:			41.227,00	1.678.775,00	1.754.320,00	1.833.264,00	5.307.586,00
TOTAL PROGRAMA:			41.227,00	1.678.775,00	1.754.320,00	1.833.264,00	5.307.586,00

Programa: 5092 - CIDADE PROTETORA DE ANIMAIS

Ação: 16.003.2158 - CENTRO DE TRATAMENTO ANIMAL - CRANI

	1	0	90.500,00	91.960,00	96.098,00	100.422,00	378.980,00
	1	16	866.000,00	925.870,00	967.534,00	1.011.073,00	3.790.477,00
TOTAL AÇÕES:			956.500,00	1.017.830,00	1.063.632,00	1.111.495,00	4.169.457,00
TOTAL PROGRAMA:			956.500,00	1.017.830,00	1.063.632,00	1.111.495,00	4.169.457,00
TOTAL UNIDADE:			1.017.227,00	2.696.605,00	2.817.952,00	2.944.759,00	9.477.043,00
TOTAL ÓRGÃO:			5.157.808,00	6.208.059,00	6.484.290,00	6.776.078,00	24.603.235,00

Órgão: 17 - S.M. DE URBANISMO, HABITAÇÃO E MEIO AMBIENTE

Unidade: 001 - GABINETE DO SECRETÁRIO

Programa: 5001 - ADMINISTRAÇÃO GERAL

Ação: 17.001.2001 - MANUTENÇÃO DAS ATIVIDADES ADMINISTRATIVAS E OPERACIONAIS DAS U.O.

	1	0	9.280.053,00	15.675.000,00	16.380.375,00	17.117.482,00	58.452.920,00
TOTAL AÇÕES:			9.280.053,00	15.675.000,00	16.380.375,00	17.117.482,00	58.452.920,00
TOTAL PROGRAMA:			9.280.053,00	15.675.000,00	16.380.375,00	17.117.482,00	58.452.920,00
TOTAL UNIDADE:			9.280.053,00	15.675.000,00	16.380.375,00	17.117.482,00	58.452.920,00

25 / 53



Estado do Rio de Janeiro

Prefeitura da Cidade de Nova Iguaçu

	Grupo	Fonte	Limite 2014	Limite 2015	Limite 2016	Limite 2017	TOTAL
Unidade :002 - SUBSECRETARIA DE URBANISMO E HABITAÇÃO							
Programa : 5026 - PROGRAMA DE HABITAÇÃO							
Ação : 17.002.1020 - MELHORIAS HABITACIONAIS							
	1	0	2.870.572,00	6.552.150,00	6.846.997,00	7.155.112,00	23.424.831,00
TOTAL AÇÕES:			2.870.572,00	6.552.150,00	6.846.997,00	7.155.112,00	23.424.831,00
TOTAL PROGRAMA:			2.870.572,00	6.552.150,00	6.846.997,00	7.155.112,00	23.424.831,00
Programa : 5039 - PROGRAMA MELHORANDO MINHA CASA, MELHORANDO MINHA VIDA							
Ação : 17.002.1025 - APOIO A REPARAÇÃO DE IMÓVEIS							
	1	0	104.500,00	109.203,00	114.117,00	119.252,00	447.072,00
TOTAL AÇÕES:			104.500,00	109.203,00	114.117,00	119.252,00	447.072,00
TOTAL PROGRAMA:			104.500,00	109.203,00	114.117,00	119.252,00	447.072,00
Programa : 5081 - ATUALIZAÇÃO DA LEGISLAÇÃO							
Ação : 17.002.2131 - ATUALIZAÇÃO DAS LEGISLAÇÕES URBANAS							
	1	0	36.000,00	37.620,00	39.313,00	41.082,00	154.015,00
TOTAL AÇÕES:			36.000,00	37.620,00	39.313,00	41.082,00	154.015,00
TOTAL PROGRAMA:			36.000,00	37.620,00	39.313,00	41.082,00	154.015,00
Programa : 5082 - LEGALIZAÇÕES							
Ação : 17.002.2132 - PROVER LEGALIZAÇÕES							
	1	0	60.000,00	62.700,00	65.522,00	68.470,00	256.692,00
TOTAL AÇÕES:			60.000,00	62.700,00	65.522,00	68.470,00	256.692,00
TOTAL PROGRAMA:			60.000,00	62.700,00	65.522,00	68.470,00	256.692,00
Programa : 5083 - MODERNIZAÇÃO TECNOLÓGICA							
Ação : 17.002.1095 - INFORMATIZAR PARA MELHOR ATENDER							
	1	0	150.000,00	156.750,00	163.604,00	171.175,00	641.729,00
TOTAL AÇÕES:			150.000,00	156.750,00	163.604,00	171.175,00	641.729,00
TOTAL PROGRAMA:			150.000,00	156.750,00	163.604,00	171.175,00	641.729,00
26 / 53							
TOTAL AÇÕES:			150.000,00	156.750,00	163.604,00	171.175,00	641.729,00
TOTAL PROGRAMA:			150.000,00	156.750,00	163.604,00	171.175,00	641.729,00
Programa : 5087 - PROJETOS URBANOS							
Ação : 17.002.1089 - DESENVOLVIMENTO DE PROJETOS DE ARQUITETURA E URBANISMO							
	1	0	1.068.400,00	2.612.500,00	2.730.063,00	2.852.915,00	9.263.878,00
TOTAL AÇÕES:			1.068.400,00	2.612.500,00	2.730.063,00	2.852.915,00	9.263.878,00
TOTAL PROGRAMA:			1.068.400,00	2.612.500,00	2.730.063,00	2.852.915,00	9.263.878,00
Programa : 5089 - PROGRAMA DE REGULARIZAÇÃO FUNDIÁRIA							
Ação : 17.002.2148 - CARTOGRAFIA BÁSICA							
	1	0	100.000,00	104.500,00	109.203,00	114.117,00	427.820,00
TOTAL AÇÕES:			100.000,00	104.500,00	109.203,00	114.117,00	427.820,00
Ação : 17.002.2149 - REGULARIZAÇÃO DE BASE IMOBILIÁRIA							
	1	0	100.000,00	104.500,00	109.203,00	114.117,00	427.820,00
TOTAL AÇÕES:			100.000,00	104.500,00	109.203,00	114.117,00	427.820,00
Ação : 17.002.2150 - ATOS NORMATIVOS E/OU ADMINISTRATIVOS							
	1	0	100.000,00	104.500,00	109.203,00	114.117,00	427.820,00
TOTAL AÇÕES:			100.000,00	104.500,00	109.203,00	114.117,00	427.820,00
Ação : 17.002.2151 - CADASTRO FÍSICO							
	1	0	70.000,00	73.150,00	76.442,00	79.882,00	299.474,00
TOTAL AÇÕES:			70.000,00	73.150,00	76.442,00	79.882,00	299.474,00
Ação : 17.002.2152 - PROJETO DE REGULARIZAÇÃO FUNDIÁRIA							
	1	0	110.000,00	114.950,00	120.123,00	125.528,00	470.601,00
TOTAL AÇÕES:			110.000,00	114.950,00	120.123,00	125.528,00	470.601,00
Ação : 17.002.2153 - REGULARIZAÇÃO DAS POSSES (TITULAÇÃO E REGISTRO)							



Estado do Rio de Janeiro

Prefeitura da Cidade de Nova Iguaçu

	Grupo	Fonte	Limite 2014	Limite 2015	Limite 2016	Limite 2017	TOTAL
	1	0	200.000,00	209.000,00	218.405,00	228.233,00	855.638,00
TOTAL AÇÕES:			200.000,00	209.000,00	218.405,00	228.233,00	855.638,00
Ação: 17.002.2154 - REGULARIZAÇÃO ADMINISTRATIVA							
	1	0	70.000,00	73.150,00	76.442,00	79.882,00	299.474,00
TOTAL AÇÕES:			70.000,00	73.150,00	76.442,00	79.882,00	299.474,00
TOTAL PROGRAMA:			750.000,00	783.750,00	819.021,00	855.870,00	3.208.647,00
TOTAL UNIDADE:			3.008.472,00	3.034.673,00	3.075.837,00	3.126.888,00	12.245.870,00
Unidade :003 - SUBSECRETARIA DE MEIO AMBIENTE							
Programa : 5031 - FUNDO MUNICIPAL DE MEIO AMBIENTE							
Ação : 17.003.2038 - FUNDO MUNICIPAL DO MEIO AMBIENTE							
	1	0	600.000,00	627.000,00	655.215,00	684.700,00	2.566.915,00
TOTAL AÇÕES:			600.000,00	627.000,00	655.215,00	684.700,00	2.566.915,00
TOTAL PROGRAMA:			600.000,00	627.000,00	655.215,00	684.700,00	2.566.915,00
Programa : 5085 - GESTÃO AMBIENTAL							
Ação : 17.003.1086 - ESTRUTURAÇÃO DAS ÁREAS DE PROTEÇÃO AMBIENTAL MUNICIPAIS							
	1	0	60.000,00	62.700,00	65.522,00	68.470,00	256.692,00
TOTAL AÇÕES:			60.000,00	62.700,00	65.522,00	68.470,00	256.692,00
Ação : 17.003.2136 - IMPLANTAÇÃO E MANEJO DE ÁREAS VERDES URBANAS							
	1	0	6.500.600,00	11.606.608,00	12.128.903,00	12.674.704,00	42.911.015,00
TOTAL AÇÕES:			6.500.600,00	11.606.608,00	12.128.903,00	12.674.704,00	42.911.015,00
Ação : 17.003.2137 - ARBORIZAÇÃO URBANA							
	1	0	1.070.000,00	1.901.900,00	1.987.486,00	2.076.922,00	7.036.308,00
TOTAL AÇÕES:			1.070.000,00	1.901.900,00	1.987.486,00	2.076.922,00	7.036.308,00
Ação : 17.003.2141 - CONSOLIDAÇÃO DA GUARDA MUNICIPAL AMBIENTAL							
	1	0	120.000,00	125.400,00	131.043,00	136.940,00	513.383,00
28 / 53							
			20.000,00	25.400,00	33.043,00	36.940,00	115.383,00
TOTAL AÇÕES:			20.000,00	25.400,00	33.043,00	36.940,00	115.383,00
Ação : 17.003.2142 - EDUCAÇÃO AMBIENTAL							
	1	0	50.000,00	52.250,00	54.601,00	57.058,00	213.909,00
TOTAL AÇÕES:			50.000,00	52.250,00	54.601,00	57.058,00	213.909,00
Ação : 17.003.2143 - CONSOLIDAÇÃO DO PARQUE NATURAL MUNICIPAL DE NOVA IGUAÇU							
	1	0	190.000,00	355.300,00	371.288,00	387.996,00	1.304.584,00
TOTAL AÇÕES:			190.000,00	355.300,00	371.288,00	387.996,00	1.304.584,00
Ação : 17.003.2144 - RECUPERAÇÃO DE ÁREAS DEGRADADAS E PROTEÇÃO DE RECURSOS HÍDRICOS							
	1	0	55.000,00	57.475,00	60.061,00	62.764,00	235.300,00
TOTAL AÇÕES:			55.000,00	57.475,00	60.061,00	62.764,00	235.300,00
Ação : 17.003.2145 - ESTUDOS E MONITORAMENTO AMBIENTAL							
	1	0	149.000,00	218.405,00	228.233,00	238.504,00	834.142,00
TOTAL AÇÕES:			149.000,00	218.405,00	228.233,00	238.504,00	834.142,00
TOTAL PROGRAMA:			6.114.200,00	11.280.025,00	11.762.130,00	12.103.588,00	41.260.301,00
Programa : 5086 - COLETA SELETIVA, REAPROVEITAMENTO E REDUÇÃO DE RESÍDUOS SÓLIDOS							
Ação : 17.003.1085 - APOIO ÀS COOPERATIVAS DE COLETORES DE MATERIAIS RECICLÁVEIS							
	1	0	30.000,00	31.350,00	32.761,00	34.235,00	128.346,00
TOTAL AÇÕES:			30.000,00	31.350,00	32.761,00	34.235,00	128.346,00
Ação : 17.003.2138 - AGENDA AMBIENTAL NA ADMINISTRAÇÃO PÚBLICA							
	1	0	50.000,00	52.250,00	54.601,00	57.058,00	213.909,00
TOTAL AÇÕES:			50.000,00	52.250,00	54.601,00	57.058,00	213.909,00
Ação : 17.003.2139 - CONSÓRCIO INTERMUNICIPAL DE RESÍDUOS SÓLIDOS DA BAIXADA FLUMINENSE							
	1	0	560.000,00	585.200,00	611.534,00	636.053,00	2.392.787,00
TOTAL AÇÕES:			560.000,00	585.200,00	611.534,00	636.053,00	2.392.787,00
29 / 53							



Estado do Rio de Janeiro

Prefeitura da Cidade de Nova Iguaçu

	Grupo	Fon	Limite 2014	Limite 2015	Limite 2016	Limite 2017	TOTAL
Ação : 17.003.2140 - FORTALECIMENTO DO LICENCIAMENTO E FISCALIZAÇÃO AMBIENTAL							
	1	0	832.454,00	1.768.441,00	1.848.021,00	1.831.182,00	6.380.108,00
TOTAL AÇÕES:			832.454,00	1.768.441,00	1.848.021,00	1.831.182,00	6.380.108,00
TOTAL PROGRAMA:			1.472.464,00	2.437.041,00	2.446.911,00	2.261.536,00	8.618.052,00
TOTAL UNIDADE:			10.267.264,00	17.444.277,00	18.239.219,00	18.946.036,00	64.906.796,00
Unidade : 004 - SUBSECRETARIA DO OBSERVATÓRIO MUNICIPAL							
Programa : 5088 - INSTALAÇÃO E GESTÃO DO OBSERVATÓRIO MUNICIPAL							
Ação : 17.004.2147 - MONTAGEM E FUNCIONAMENTO DO OBSERVATÓRIO MUNICIPAL							
	1	0	400.000,00	1.045.000,00	1.092.025,00	1.141.168,00	3.678.193,00
TOTAL AÇÕES:			400.000,00	1.045.000,00	1.092.025,00	1.141.168,00	3.678.193,00
Ação : 17.004.2155 - GEORREFERENCIAMENTO MULTIDISCIPLINAR POR URGES E BAIROS DE NOVA IGUAÇU							
	1	0	233.000,00	389.785,00	437.329,00	425.658,00	1.485.768,00
TOTAL AÇÕES:			233.000,00	389.785,00	437.329,00	425.658,00	1.485.768,00
TOTAL PROGRAMA:			633.000,00	1.434.785,00	1.529.354,00	1.566.826,00	5.163.961,00
TOTAL UNIDADE:			633.000,00	1.434.785,00	1.529.354,00	1.566.826,00	5.163.961,00
Unidade : 005 - SUBSECRETARIA DE GEORINFORMAÇÃO							
Programa : 5083 - MODERNIZAÇÃO TECNOLÓGICA							
Ação : 17.005.1076 - MANUTENÇÃO DE GEORINFORMAÇÃO E MODERNIZAÇÃO TECNOLÓGICA							
	1	0	320.000,00	878.280,00	739.816,00	741.758,00	2.450.854,00
TOTAL AÇÕES:			320.000,00	878.280,00	739.816,00	741.758,00	2.450.854,00
Ação : 17.005.1080 - CADASTROS TÉCNICOS MULTIRNALTARIOS							
	1	0	470.000,00	1.148.500,00	1.204.228,00	1.288.283,00	4.070.011,00
TOTAL AÇÕES:			470.000,00	1.148.500,00	1.204.228,00	1.288.283,00	4.070.011,00
TOTAL PROGRAMA:			790.000,00	1.826.780,00	1.944.044,00	2.030.041,00	6.520.865,00
30 / 83							
Programa : 5084 - RECADASTRAMENTO IMOBILIÁRIO GERAL							
Ação : 17.005.1084 - ATUALIZAÇÃO E MANUTENÇÃO CADASTRAL							
	1	0	770.000,00	2.208.294,00	2.307.887,00	2.411.512,00	7.697.473,00
TOTAL AÇÕES:			770.000,00	2.208.294,00	2.307.887,00	2.411.512,00	7.697.473,00
TOTAL PROGRAMA:			770.000,00	2.208.294,00	2.307.887,00	2.411.512,00	7.697.473,00
TOTAL UNIDADE:			7.293.000,00	10.000.000,00	10.235.211,00	10.500.000,00	33.028.211,00
TOTAL ORÇÃO:			26.170.784,00	40.000.000,00	41.660.542,00	42.467.040,00	150.308.366,00
Órgão : 18 - S.M. DE ASSUNTOS ESTRATÉGICOS							
Unidade : 001 - GABINETE DO SECRETÁRIO							
Programa : 5001 - ADMINISTRAÇÃO GERAL							
Ação : 18.001.2001 - MANUTENÇÃO DAS ATIVIDADES ADMINISTRATIVAS E OPERACIONAIS DAS U.O.							
	1	0	953.809,00	1.134.034,00	1.185.965,00	1.236.380,00	4.511.191,00
	1	10	3.576.589,00	0,00	0,00	0,00	3.576.589,00
TOTAL AÇÕES:			4.530.398,00	1.134.034,00	1.185.965,00	1.236.380,00	8.087.855,00
TOTAL PROGRAMA:			4.530.398,00	1.134.034,00	1.185.965,00	1.236.380,00	8.087.855,00
Programa : 5008 - ESCOLA DE GOVERNO							
Ação : 18.001.2128 - CAPACITAÇÃO E FORMAÇÃO CONTINUADA							
	1	0	57.000,00	148.300,00	152.883,00	159.762,00	518.945,00
TOTAL AÇÕES:			57.000,00	148.300,00	152.883,00	159.762,00	518.945,00
TOTAL PROGRAMA:			57.000,00	148.300,00	152.883,00	159.762,00	518.945,00
Programa : 5078 - PLANEJAMENTO E GESTÃO ESTRATÉGICA							
Ação : 18.001.2126 - GABINETE DE GESTÃO INTEGRADA MUNICIPAL							
	1	0	28.310,00	83.800,00	87.362,00	91.293,00	290.765,00
TOTAL AÇÕES:			28.310,00	83.800,00	87.362,00	91.293,00	290.765,00
TOTAL PROGRAMA:			28.310,00	83.800,00	87.362,00	91.293,00	290.765,00
Ação : 18.001.2127 - OBSERVATÓRIO DE POLÍTICAS PÚBLICAS							
31 / 83							



Estado do Rio de Janeiro

Prefeitura da Cidade de Nova Iguaçu

	Grupo	Fonte	Limite 2014	Limite 2015	Limite 2016	Limite 2017	TOTAL
	1	0	32.500,00	62.700,00	65.621,00	68.469,00	229.190,00
TOTAL AÇÕES:			32.500,00	62.700,00	65.621,00	68.469,00	229.190,00
TOTAL PROGRAMA:			67.410,00	148.100,00	162.893,00	169.782,00	621.385,00
Programa : 5079 - SEGURANÇA CIDADÃ							
Ação : 18.001.1074 - MULHERES DA PAZ							
	1	0	122.500,00	496.375,00	518.711,00	542.053,00	1.679.639,00
TOTAL AÇÕES:			122.500,00	496.375,00	518.711,00	542.053,00	1.679.639,00
Ação : 18.001.1075 - NUCLEO DE JUSTIÇA COMUNITARIA							
	1	0	117.500,00	470.260,00	491.411,00	613.524,00	1.692.695,00
TOTAL AÇÕES:			117.500,00	470.260,00	491.411,00	613.524,00	1.692.695,00
Ação : 18.001.2129 - MANUTENÇÃO DOS CENTROS DE ARTES E ESPORTES UNIFICADOS							
	1	0	60.000,00	292.600,00	305.787,00	319.528,00	977.915,00
TOTAL AÇÕES:			60.000,00	292.600,00	305.787,00	319.528,00	977.915,00
Ação : 18.001.2130 - PROTEJO							
	1	0	67.000,00	606.100,00	633.374,00	661.875,00	1.968.349,00
TOTAL AÇÕES:			67.000,00	606.100,00	633.374,00	661.875,00	1.968.349,00
TOTAL PROGRAMA:			267.200,00	1.675.335,00	1.649.293,00	1.536.276,00	6.238.289,00
Programa : 5080 - DEFESA DE DIREITOS DIFUSOS							
Ação : 18.001.1090 - UNIDADE MÓVEL DE PROTEÇÃO E DEFESA DO CONSUMIDOR							
	1	0	60.000,00	60.000,00	62.700,00	65.522,00	268.222,00
TOTAL AÇÕES:			60.000,00	60.000,00	62.700,00	65.522,00	268.222,00
TOTAL PROGRAMA:			60.000,00	60.000,00	62.700,00	65.522,00	268.222,00
Programa : 5093 - IGUALDADE DE GÊNERO							
Ação : 18.001.1091 - APOIO AS AÇÕES DE PROMOÇÃO DA IGUALDADE DE GÊNERO							
	1	0	60.000,00	322.950,00	338.527,00	363.781,00	1.075.238,00
TOTAL AÇÕES:			60.000,00	322.950,00	338.527,00	363.781,00	1.075.238,00
TOTAL PROGRAMA:			60.000,00	322.950,00	338.527,00	363.781,00	1.075.238,00
Programa : 5094 - IGUALDADE RACIAL							
Ação : 18.001.1093 - APOIO AS AÇÕES DE PROMOÇÃO DA IGUALDADE RACIAL							
	1	0	73.819,00	229.900,00	240.246,00	251.066,00	795.020,00
TOTAL AÇÕES:			73.819,00	229.900,00	240.246,00	251.066,00	795.020,00
TOTAL PROGRAMA:			73.819,00	229.900,00	240.246,00	251.066,00	795.020,00
Programa : 5095 - INCLUSÃO DIGITAL							
Ação : 18.001.1094 - APOIO AS AÇÕES DE INCLUSÃO DIGITAL							
	1	0	81.000,00	240.350,00	251.185,00	262.468,00	834.983,00
TOTAL AÇÕES:			81.000,00	240.350,00	251.185,00	262.468,00	834.983,00
TOTAL PROGRAMA:			81.000,00	240.350,00	251.185,00	262.468,00	834.983,00
TOTAL ORÇÃO:			6.238.289,00	6.911.290,00	6.176.293,00	6.496.276,00	24.822.148,00
TOTAL ORÇÃO:			6.238.289,00	6.911.290,00	6.176.293,00	6.496.276,00	24.822.148,00
Órgão : 18 - S.M. DO TRABALHO E SERVIDO							
Unidade : 001 - GABINETE DO SECRETARIO							
Programa : 5001 - ADMINISTRAÇÃO GERAL							
Ação : 19.001.2001 - MANUTENÇÃO DAS ATIVIDADES ADMINISTRATIVAS E OPERACIONAIS DAS U.O.							
	1	0	1.411.447,00	1.306.280,00	1.368.031,00	1.426.487,00	6.509.165,00
TOTAL AÇÕES:			1.411.447,00	1.306.280,00	1.368.031,00	1.426.487,00	6.509.165,00

32 / 53

32 / 53



Estado do Rio de Janeiro

Prefeitura da Cidade de Nova Iguaçu

Grupo	Fonte	Limite 2014	Limite 2015	Limite 2016	Limite 2017	TOTAL
TOTAL PROGRAMA		1.411.447,00	1.399.289,00	1.389.031,00	1.422.467,00	5.622.199,00
Programa: 5018 - PROGRAMA DE PROMOÇÃO DA QUALIFICAÇÃO PROFISSIONAL						
Ação: 19.001.2031 - PROJ. JOVEM TRABALHADOR - MTE/PCB						
	0	636.933,00	636.000,00	673.620,00	612.932,00	2.561.105,00
TOTAL AÇÕES		636.933,00	636.000,00	673.620,00	612.932,00	2.561.105,00
Ação: 19.001.2170 - QUALIFICAÇÃO PROFISSIONAL						
	0	100.000,00	104.600,00	109.202,00	114.116,00	427.918,00
TOTAL AÇÕES		300.170,00	309.200,00	309.202,00	314.116,00	1.232.688,00
TOTAL PROGRAMA		937.103,00	945.200,00	982.822,00	927.048,00	3.793.793,00
Programa: 503E - PROGRAMA DE INTERMEDIACÃO DE MÃO-DE-OBRA						
Ação: 19.001.1037 - PROMOÇÃO DO TRABALHADOR EMPREGO E RENDA						
	0	293.000,00	298.000,00	216.405,00	228.230,00	835.635,00
TOTAL AÇÕES		293.000,00	298.000,00	216.405,00	228.230,00	835.635,00
TOTAL PROGRAMA		293.000,00	298.000,00	216.405,00	228.230,00	835.635,00
Programa: 5101 - PROGRAMA DE INCENTIVO AO EMPREENDEDORISMO, COOPERATIVISMO E ASSOCIATIVISMO						
Ação: 19.001.2165 - MICROCRÉDITO						
	0	100.000,00	104.600,00	109.202,00	114.116,00	427.918,00
TOTAL AÇÕES		100.000,00	104.600,00	109.202,00	114.116,00	427.918,00
Ação: 19.001.2169 - FOMENTO A ECONOMIA CRIATIVA E SOLIDÁRIA						
	0	90.000,00	92.260,00	94.501,00	97.066,00	373.827,00
TOTAL AÇÕES		90.000,00	92.260,00	94.501,00	97.066,00	373.827,00
TOTAL PROGRAMA		190.000,00	196.860,00	203.703,00	211.182,00	801.745,00
TOTAL UNIDADE		2.303.200,00	2.492.500,00	2.730.981,00	2.833.913,00	10.360.594,00
TOTAL ORÇÃO		2.990.916,18	3.013.900,00	3.132.061,60	3.233.613,00	12.369.490,78

34 / 53

Grupo	Fonte	Limite 2014	Limite 2015	Limite 2016	Limite 2017	TOTAL
Órgão: 09 - GABINETE DO PREFEITO						
Unidade: 001 - GABINETE						
Programa: 8001 - ADMINISTRAÇÃO GERAL						
Ação: 20.001.2001 - MANUTENÇÃO DAS ATIVIDADES ADMINISTRATIVAS E OPERACIONAIS DAS U.O.						
	0	340.000,00	334.921,00	346.992,00	365.742,00	1.387.655,00
TOTAL AÇÕES		340.000,00	334.921,00	346.992,00	365.742,00	1.387.655,00
TOTAL PROGRAMA		340.000,00	334.921,00	346.992,00	365.742,00	1.387.655,00
TOTAL UNIDADE		340.000,00	334.921,00	346.992,00	365.742,00	1.387.655,00
Unidade: 002 - SESSÃO DE IMPRENSA						
Programa: 8001 - ADMINISTRAÇÃO GERAL						
Ação: 20.002.2001 - MANUTENÇÃO DAS ATIVIDADES ADMINISTRATIVAS E OPERACIONAIS DAS U.O.						
	0	1.136.800,00	2.774.476,00	2.899.326,00	3.029.796,00	9.839.998,00
TOTAL AÇÕES		1.136.800,00	2.774.476,00	2.899.326,00	3.029.796,00	9.839.998,00
TOTAL PROGRAMA		1.136.800,00	2.774.476,00	2.899.326,00	3.029.796,00	9.839.998,00
TOTAL UNIDADE		1.136.800,00	2.774.476,00	2.899.326,00	3.029.796,00	9.839.998,00
TOTAL ORÇÃO		1.136.800,00	2.774.476,00	2.899.326,00	3.029.796,00	9.839.998,00
Órgão: 09 - FUNDOS MUNICIPAIS DE ASSISTÊNCIA SOCIAL						
Unidade: 001 - F.M.A.S. - FUNDOS MUNICIPAIS DE ASSISTÊNCIA SOCIAL						
Programa: 8001 - ADMINISTRAÇÃO GERAL						
Ação: 30.001.2006 - MANUTENÇÃO DAS ATIVIDADES ADMINISTRATIVAS E OPERACIONAIS DO F.M.A.S.						
	2	450.000,00	470.250,00	491.411,00	513.525,00	1.925.186,00
TOTAL AÇÕES		450.000,00	470.250,00	491.411,00	513.525,00	1.925.186,00
TOTAL PROGRAMA		450.000,00	470.250,00	491.411,00	513.525,00	1.925.186,00
Programa: 8010 - ENCARGOS GERAIS DO MUNICÍPIO						
Ação: 30.001.7007 - ENCARGOS GERAIS DO MUNICÍPIO						

35 / 53



Estado do Rio de Janeiro

Prefeitura da Cidade de Nova Iguaçu

	Grupo	Faixa	Límite 2014	Límite 2015	Límite 2016	Límite 2017	TOTAL
	2	21	126.480,00	121.722,00	127.199,00	132.923,00	508.324,00
TOTAL AÇÕES:			126.480,00	121.722,00	127.199,00	132.923,00	508.324,00
TOTAL PROGRAMA:			126.480,00	121.722,00	127.199,00	132.923,00	508.324,00

Programa : 5042 - PROGRAMA BOLSA FAMÍLIA

Ação : 30.001.1059 - IGD-PBF/GESTÃO DESCENTRALIZADA DO PBF

	2	21	2.903.000,00	4.211.143,00	4.400.644,00	4.598.673,00	16.113.460,00
TOTAL AÇÕES:			2.903.000,00	4.211.143,00	4.400.644,00	4.598.673,00	16.113.460,00

Ação : 30.001.2110 - IGD-SUAS/GESTÃO DESCENTRALIZADA DO SUAS

	2	21	276.201,00	209.000,00	216.405,00	228.233,00	931.839,00
TOTAL AÇÕES:			276.201,00	209.000,00	216.405,00	228.233,00	931.839,00
TOTAL PROGRAMA:			1.196.201,00	4.420.143,00	4.619.049,00	4.826.906,00	17.045.299,00

Programa : 5071 - PROGRAMA MUNICIPAL DE GARANTIA DE DIREITOS

Ação : 30.001.1045 - AÇÕES DE PREVENÇÃO E COMBATE AO USO DO CRACK

	2	21	45.000,00	52.250,00	54.601,00	57.058,00	208.909,00
TOTAL AÇÕES:			45.000,00	52.250,00	54.601,00	57.058,00	208.909,00

Ação : 30.001.1046 - AÇÕES DE PREVENÇÃO DE VIOLÊNCIA CONTRA A MULHER

	2	21	45.000,00	52.250,00	54.601,00	57.058,00	208.909,00
TOTAL AÇÕES:			45.000,00	52.250,00	54.601,00	57.058,00	208.909,00

Ação : 30.001.1047 - AÇÕES DE PREVENÇÃO DE VIOLÊNCIA CONTRA A PESSOA IDOSA

	2	21	45.000,00	52.250,00	54.601,00	57.058,00	208.909,00
TOTAL AÇÕES:			45.000,00	52.250,00	54.601,00	57.058,00	208.909,00

Ação : 30.001.1048 - AÇÕES DE PREVENÇÃO DE VIOLÊNCIA CONTRA A CRIANÇA E AO ADOLESCENTE

	2	21	45.000,00	52.250,00	54.601,00	57.058,00	208.909,00
TOTAL AÇÕES:			45.000,00	52.250,00	54.601,00	57.058,00	208.909,00

36 / 53

	Grupo	Faixa	Límite 2014	Límite 2015	Límite 2016	Límite 2017	TOTAL
Ação : 30.001.1049 - AÇÕES DE ORIENTAÇÃO/APOIO AO INDIVÍDUO E FAMÍLIA	2	21	45.000,00	52.250,00	54.601,00	57.058,00	208.909,00
TOTAL AÇÕES:			45.000,00	52.250,00	54.601,00	57.058,00	208.909,00

Ação : 30.001.1050 - AÇÕES DAS POLÍTICAS DE IGUALDADE RACIAL

	2	21	45.000,00	52.250,00	54.601,00	57.058,00	208.909,00
TOTAL AÇÕES:			45.000,00	52.250,00	54.601,00	57.058,00	208.909,00

Ação : 30.001.1052 - AÇÕES DAS POLÍTICAS DA DIVERSIDADE SEXUAL

	2	21	45.000,00	52.250,00	54.601,00	57.058,00	208.909,00
TOTAL AÇÕES:			45.000,00	52.250,00	54.601,00	57.058,00	208.909,00

Ação : 30.001.1053 - AÇÕES DE INTEGRAÇÃO DA PESSOA COM DEFICIÊNCIA

	2	21	45.000,00	52.250,00	54.601,00	57.058,00	208.909,00
TOTAL AÇÕES:			45.000,00	52.250,00	54.601,00	57.058,00	208.909,00

Ação : 30.001.1054 - AÇÕES DO NÚCLEO DE APOIO AO CIDADÃO - NAC

	2	21	73.000,00	81.510,00	85.178,00	89.011,00	328.699,00
TOTAL AÇÕES:			73.000,00	81.510,00	85.178,00	89.011,00	328.699,00

Ação : 30.001.2125 - PROGRAMA DE MEDIDAS SOCIOEDUCATIVAS

	2	21	45.000,00	52.250,00	54.601,00	57.058,00	208.909,00
TOTAL AÇÕES:			45.000,00	52.250,00	54.601,00	57.058,00	208.909,00

Programa : 5072 - PROGRAMA DE ATENDIMENTOS E PROJETOS ESPECIAIS

Ação : 30.001.1051 - SISTEMA DE CAPACITAÇÃO PERMANENTE

	2	21	70.000,00	73.150,00	76.442,00	79.882,00	299.474,00
TOTAL AÇÕES:			70.000,00	73.150,00	76.442,00	79.882,00	299.474,00

Ação : 30.001.1055 - MOBILIZAÇÃO SOCIAL DAS PRAÇAS DEUS

	2	21	38.900,00	45.578,00	47.940,00	50.087,00	182.505,00
--	---	----	-----------	-----------	-----------	-----------	------------

37 / 53



Estado do Rio de Janeiro

Prefeitura da Cidade de Nova Iguaçu

	Grupo	Fonte	Limite 2014	Limite 2015	Limite 2016	Limite 2017	TOTAL
TOTAL AÇÕES:			38.900,00	45.270,00	47.940,00	50.697,00	182.813,00
Ação : 30.001.1056 - SISTEMA TELECENTRO							
2	21		78.000,00	81.510,00	85.178,00	89.011,00	333.599,00
TOTAL AÇÕES:			78.000,00	81.510,00	85.178,00	89.011,00	333.599,00
Ação : 30.001.1057 - SISTEMA DE GERAÇÃO TRABALHO E RENDA							
2	21		50.000,00	52.250,00	54.601,00	57.058,00	213.909,00
TOTAL AÇÕES:			50.000,00	52.250,00	54.601,00	57.058,00	213.909,00
Ação : 30.001.1058 - TRABALHO TÉCNICO SOCIAL (MCMV E AFINS)							
2	21		100.000,00	104.500,00	109.203,00	114.117,00	427.820,00
TOTAL AÇÕES:			100.000,00	104.500,00	109.203,00	114.117,00	427.820,00
Ação : 30.001.1072 - CONCESSÃO DE PASSAGENS RODOVIÁRIAS							
2	21		100.000,00	104.500,00	109.203,00	114.117,00	427.820,00
TOTAL AÇÕES:			100.000,00	104.500,00	109.203,00	114.117,00	427.820,00
Ação : 30.001.1073 - CONCESSÃO DE BENEFÍCIOS EVENTUAIS							
1	0		50.000,00	52.250,00	54.601,00	57.058,00	213.909,00
TOTAL AÇÕES:			50.000,00	52.250,00	54.601,00	57.058,00	213.909,00
TOTAL PROGRAMA:			486.900,00	514.030,00	537.168,00	561.340,00	2.089.443,00
Programa : 5073 - PROGRAMA DE PROTEÇÃO SOCIAL BÁSICA							
Ação : 30.001.1060 - PAIF - SERVIÇO DE PROTEÇÃO E ATEND. INTEGRAL À FAMÍLIA							
2	21		1.404.000,00	1.467.180,00	1.533.203,00	1.602.197,00	6.006.580,00
2	24		342.900,00	358.331,00	374.455,00	391.306,00	1.466.992,00
TOTAL AÇÕES:			1.746.900,00	1.825.511,00	1.907.658,00	1.993.503,00	7.473.572,00
Ação : 30.001.1063 - SGRV / CRIANÇAS 0 A 6 ANOS E/OU IDOSOS							
2	21		81.898,00	85.372,00	89.214,00	93.229,00	349.511,00
38 / 53							
TOTAL AÇÕES:			81.898,00	85.372,00	89.214,00	93.229,00	349.511,00
Ação : 30.001.1064 - AVALIAÇÃO E OPERACIONALIZAÇÃO DO BPC/ESCOLA (AS-RMV)							
2	21		84.840,00	87.758,00	70.807,00	73.993,00	277.398,00
TOTAL AÇÕES:			84.840,00	87.758,00	70.807,00	73.993,00	277.398,00
Ação : 30.001.2113 - COLETIVOS							
2	21		1.664.400,00	3.024.948,00	3.160.757,00	3.302.991,00	11.152.796,00
TOTAL AÇÕES:			1.664.400,00	3.024.948,00	3.160.757,00	3.302.991,00	11.152.796,00
TOTAL PROGRAMA:			3.457.838,00	5.003.289,00	5.228.439,00	5.463.748,00	19.253.277,00
Programa : 5074 - PROGRAMA DE PROTEÇÃO SOCIAL ESPECIAL							
Ação : 30.001.1065 - PAEFI E SERVIÇOS OFERTADOS NO CREAS / CENTRO POP							
2	21		1.070.800,00	1.301.852,00	1.380.226,00	1.421.437,00	5.153.915,00
2	24		140.400,00	148.718,00	153.320,00	180.220,00	600.858,00
TOTAL AÇÕES:			1.211.200,00	1.450.570,00	1.533.546,00	1.601.657,00	5.754.773,00
Ação : 30.001.1066 - PAEFI / SERV. PESSOAS C/ DEFICIÊNCIA, IDOSOS E FAMÍLIAS							
2	21		89.453,00	93.478,00	97.685,00	102.081,00	382.697,00
TOTAL AÇÕES:			89.453,00	93.478,00	97.685,00	102.081,00	382.697,00
Ação : 30.001.1067 - SERVIÇOS DE ACOLHIMENTO / ABRIGOS - ACI							
2	21		108.000,00	112.980,00	117.939,00	123.246,00	462.045,00
TOTAL AÇÕES:			108.000,00	112.980,00	117.939,00	123.246,00	462.045,00
Ação : 30.001.1068 - SERVIÇOS DE ACOLHIMENTO / ABRIGOS - ACII							
2	21		510.000,00	627.000,00	655.215,00	684.700,00	2.476.915,00
TOTAL AÇÕES:			510.000,00	627.000,00	655.215,00	684.700,00	2.476.915,00
Ação : 30.001.2117 - ERRADICAÇÃO DO TRABALHO INFANTIL - PETI							
2	21		116.000,00	131.670,00	137.595,00	143.787,00	529.052,00
2	24		28.350,00	29.826,00	30.959,00	32.352,00	121.287,00
39 / 53							



Estado do Rio de Janeiro

Prefeitura da Cidade de Nova Iguaçu

Grupo	Fonte	Limite 2014	Limite 2015	Limite 2016	Limite 2017	TOTAL
TOTAL AÇÕES		144.350,00	161.299,00	168.554,00	176.139,00	650.339,00
TOTAL PROGRAMA		2.062.803,00	2.443.004,00	2.552.939,00	3.667.823,00	9.726.569,00

Programa : 5076 - ATENDIMENTO A PESSOA C/ DEFICIÊNCIA

Ação : 30.001.1069 - SERVIÇOS DA PSB E PSE NO DOMICÍLIO

1	0	45.000,00	52.250,00	54.601,00	57.058,00	208.909,00
2	21	45.000,00	52.250,00	54.601,00	57.058,00	208.909,00
TOTAL AÇÕES		90.000,00	104.500,00	109.202,00	114.116,00	417.818,00

Ação : 30.001.2120 - ACESSIBILIDADE E MOBILIDADE URBANA

1	0	50.000,00	62.700,00	65.522,00	68.470,00	246.692,00
2	21	50.000,00	62.700,00	65.522,00	68.470,00	246.692,00
TOTAL AÇÕES		100.000,00	125.400,00	131.044,00	136.940,00	493.384,00
TOTAL PROGRAMA		190.000,00	229.900,00	240.246,00	251.056,00	911.202,00

Programa : 5077 - PROGRAMA MUNICIPAL DE SEGURANÇA ALIMENTAR

Ação : 30.001.1070 - BANCO DE ALIMENTOS

1	0	49.732,00	61.970,00	54.309,00	56.752,00	212.763,00
2	21	210.000,00	261.250,00	273.006,00	285.292,00	1.029.348,00
TOTAL AÇÕES		259.732,00	313.220,00	327.315,00	342.044,00	1.242.311,00

Ação : 30.001.1071 - COZINHA ESCOLA

1	0	81.130,00	84.781,00	88.596,00	92.583,00	347.090,00
2	21	360.000,00	470.250,00	491.411,00	513.525,00	1.835.186,00
TOTAL AÇÕES		441.130,00	555.031,00	580.007,00	606.108,00	2.182.276,00

Ação : 30.001.2121 - HORTAS COMUNITÁRIOS

2	21	50.000,00	52.250,00	54.601,00	57.058,00	213.909,00
TOTAL AÇÕES		50.000,00	52.250,00	54.601,00	57.058,00	213.909,00

Ação : 30.001.2122 - LEITE SOCIAL

40 / 53

Grupo	Fonte	Limite 2014	Limite 2015	Limite 2016	Limite 2017	TOTAL
1	0	780.000,00	1.045.000,00	1.092.025,00	1.141.166,00	4.058.191,00
2	21	100.000,00	104.500,00	109.203,00	114.117,00	427.820,00
TOTAL AÇÕES		880.000,00	1.149.500,00	1.201.228,00	1.255.283,00	4.486.311,00
TOTAL PROGRAMA		1.630.862,00	2.070.001,00	2.163.191,00	2.260.433,00	8.124.307,00
TOTAL UNIDADE		32.162.082,00	36.834.105,00	36.536.196,00	37.280.315,00	61.802.688,00
TOTAL ÓRGÃO		12.162.082,00	15.824.105,00	16.536.196,00	17.280.315,00	61.802.688,00

Órgão : 31 - FUNDO MUNICIPAL DE SAÚDE

Unidade : 001 - F.M.S-FUNDO MUNICIPAL DE SAÚDE

Programa : 5001 - ADMINISTRAÇÃO GERAL

Ação : 31.001.2002 - MANUTENÇÃO DAS ATIVIDADES ADMINISTRATIVAS E OPERACIONAIS DA SEMUS/FMS

1	0	86.130.000,00	69.105.850,00	72.215.613,00	75.465.315,00	302.916.778,00
TOTAL AÇÕES		86.130.000,00	69.105.850,00	72.215.613,00	75.465.315,00	302.916.778,00
TOTAL PROGRAMA		86.130.000,00	69.105.850,00	72.215.613,00	75.465.315,00	302.916.778,00

Programa : 5003 - CONTRIBUIÇÃO PARA O REGIME DE PREVIDÊNCIA E OUTROS ENCARGOS

Ação : 31.001.7001 - CONTRIBUIÇÃO PATRONAL PARA O INSS

1	0	1.000.000,00	1.045.000,00	1.092.025,00	1.141.166,00	4.278.191,00
2	22	14.000.000,00	14.630.000,00	15.286.350,00	15.978.325,00	59.894.675,00
TOTAL AÇÕES		15.000.000,00	15.675.000,00	16.378.375,00	17.119.491,00	64.172.866,00

Ação : 31.001.7002 - CONTRIBUIÇÃO PATRONAL PARA O PREVINI

1	0	15.002.000,00	15.677.090,00	16.382.559,00	17.119.774,00	64.181.423,00
TOTAL AÇÕES		15.002.000,00	15.677.090,00	16.382.559,00	17.119.774,00	64.181.423,00
TOTAL PROGRAMA		30.002.000,00	31.352.990,00	32.760.934,00	34.239.268,00	128.362.889,00

Programa : 5037 - MANUTENÇÃO DO CONSELHO MUNICIPAL DE SAÚDE

Ação : 31.001.2053 - MANUTENÇÃO DO CONSELHO MUNICIPAL DE SAÚDE

1	0	225.000,00	235.125,00	245.705,00	256.782,00	962.592,00
---	---	------------	------------	------------	------------	------------

41 / 53



Estado do Rio de Janeiro

Prefeitura da Cidade de Nova Iguaçu

	Grupo	Fonte	Limite 2014	Limite 2015	Limite 2016	Limite 2017	TOTAL
	2	22	150.000,00	156.750,00	163.803,00	171.174,00	641.727,00
TOTAL AÇÕES:			375.000,00	391.875,00	409.508,00	427.634,00	1.604.319,00
TOTAL PROGRAMAS:			375.000,00	391.875,00	409.508,00	427.634,00	1.604.319,00

Programa : 5064 - PROMOÇÃO A SAÚDE

Ação : 31.001.2090 - SAÚDE MENTAL

	2	22	1.308.000,00	1.366.860,00	1.428.368,00	1.492.645,00	5.595.873,00
TOTAL AÇÕES:			1.308.000,00	1.366.860,00	1.428.368,00	1.492.645,00	5.595.873,00

Ação : 31.001.2091 - SAÚDE DA MULHER

	2	22	220.000,00	229.900,00	240.245,00	251.056,00	941.201,00
TOTAL AÇÕES:			220.000,00	229.900,00	240.245,00	251.056,00	941.201,00

Ação : 31.001.2092 - SAÚDE BUCAL

	2	22	710.000,00	741.950,00	778.337,00	810.227,00	3.037.514,00
TOTAL AÇÕES:			710.000,00	741.950,00	778.337,00	810.227,00	3.037.514,00

Ação : 31.001.2093 - SAÚDE DO IDOSO

	1	0	104.000,00	108.680,00	113.570,00	118.681,00	444.931,00
TOTAL AÇÕES:			104.000,00	108.680,00	113.570,00	118.681,00	444.931,00
TOTAL PROGRAMAS:			2.342.000,00	2.447.390,00	2.557.520,00	2.672.609,00	10.019.519,00

Programa : 5065 - VIGILÂNCIA EM SAÚDE

Ação : 31.001.2094 - SAÚDE DO TRABALHADOR

	2	22	145.000,00	151.525,00	158.343,00	165.469,00	620.337,00
TOTAL AÇÕES:			145.000,00	151.525,00	158.343,00	165.469,00	620.337,00

Ação : 31.001.2095 - VIGILÂNCIA SANITÁRIA

	2	22	322.400,00	336.908,00	352.068,00	367.911,00	1.379.287,00
TOTAL AÇÕES:			322.400,00	336.908,00	352.068,00	367.911,00	1.379.287,00

42 / 53

	Grupo	Fonte	Limite 2014	Limite 2015	Limite 2016	Limite 2017	TOTAL
Ação : 31.001.2096 - TETO FINANCEIRO DE VIGILÂNCIA EM SAÚDE TFSV							
	1	0	312.000,00	326.040,00	340.711,00	356.043,00	1.334.794,00
	2	22	3.576.680,00	3.737.630,00	3.905.823,00	4.081.586,00	15.301.719,00
TOTAL AÇÕES:			3.888.680,00	4.063.680,00	4.246.534,00	4.437.629,00	16.636.513,00

Ação : 31.001.2097 - VIGILÂNCIA NO ÂMBITO DAS DOENÇAS SEXUALMENTE TRANSMISSÍVEIS - DST/AIDS

	1	0	184.000,00	192.280,00	200.932,00	209.974,00	787.186,00
	2	22	412.000,00	430.540,00	449.974,00	470.190,00	1.762.614,00
TOTAL AÇÕES:			596.000,00	622.820,00	650.906,00	680.164,00	2.549.600,00
TOTAL PROGRAMAS:			4.484.680,00	4.679.500,00	4.897.440,00	5.117.793,00	19.186.017,00

Programa : 5066 - ATENÇÃO INTEGRAL À SAÚDE DO CIDADÃO

Ação : 31.001.2098 - PROGRAMA SAÚDE DA FAMÍLIA - PSF/PACS/PCNI

	1	0	800.000,00	836.000,00	873.820,00	912.932,00	3.422.752,00
	2	22	3.312.000,00	3.461.040,00	3.616.786,00	3.779.542,00	14.169.368,00

Ação : 31.001.2099 - AMPLIAÇÃO, MANUTENÇÃO E EXECUÇÃO DAS AÇÕES DE ATENÇÃO BÁSICA - RECURSOS PAB/FMS

	1	0	4.500.000,00	4.702.500,00	4.914.112,00	5.135.247,00	19.251.859,00
	2	22	52.295.000,00	54.648.275,00	57.107.447,00	59.677.282,00	223.728.004,00
	2	23	1.450.000,00	1.515.250,00	1.583.436,00	1.654.890,00	6.203.376,00
	2	24	150.000,00	156.750,00	163.803,00	171.174,00	641.727,00

Ação : 31.001.2100 - AQUISIÇÃO E DISTRIBUIÇÃO DE MEDICAMENTOS DA FARMÁCIA BÁSICA E DEMAIS

	1	0	520.000,00	543.400,00	567.893,00	593.408,00	2.224.699,00
	2	22	5.300.000,00	7.628.500,00	7.974.782,00	8.330.512,00	29.233.794,00
	2	24	362.000,00	378.290,00	395.313,00	413.102,00	1.548.705,00

43 / 53



Estado do Rio de Janeiro

Prefeitura da Cidade de Nova Iguaçu

	Grupo	Fonte	Limite 2014	Limite 2015	Limite 2016	Limite 2017	TOTAL
TOTAL PROGRAMA:			88.689.000,00	73.870.005,00	77.194.152,00	80.667.867,00	300.421.044,00
Programa : 5067 - ESTRUTURAÇÃO DA SAÚDE							
Ação : 31.001.1038 - REFORMAS, CONSTRUÇÃO E AMPLIAÇÃO DE US - MS/FNS/FMS							
	1	0	728.000,00	760.760,00	794.994,00	830.768,00	3.114.522,00
	2	22	2.700.000,00	2.821.500,00	2.948.467,00	3.081.148,00	11.551.115,00
TOTAL AÇÕES:			3.428.000,00	3.582.260,00	3.743.461,00	3.911.916,00	14.665.637,00
Ação : 31.001.1039 - MANUTENÇÃO, ADEQUAÇÃO E AMPLIAÇÃO DOS SERVIÇOS DE SAÚDE - MS/FNS/FMS							
	1	0	754.000,00	787.930,00	823.386,00	860.439,00	3.225.755,00
	2	23	3.550.000,00	3.657.500,00	3.822.087,00	3.994.081,00	15.023.668,00
TOTAL AÇÕES:			4.304.000,00	4.445.430,00	4.645.473,00	4.854.520,00	18.249.423,00
TOTAL PROGRAMA:			7.732.000,00	8.027.690,00	8.388.934,00	8.766.436,00	32.915.060,00
Programa : 5068 - ASSISTÊNCIA HOSPITALAR E AMBULATORIA							
Ação : 31.001.2101 - REPASSE FINANCEIRO À REDE CREDENCIADA DO SUS - GESTÃO PLENA							
	2	22	32.000.000,00	40.755.000,00	42.588.975,00	44.505.478,00	159.849.453,00
TOTAL AÇÕES:			32.000.000,00	40.755.000,00	42.588.975,00	44.505.478,00	159.849.453,00
Ação : 31.001.2102 - MANUTENÇÃO DO PROGRAMA SAMU							
	2	22	2.900.000,00	3.030.500,00	3.166.872,00	3.309.381,00	12.406.753,00
TOTAL AÇÕES:			2.900.000,00	3.030.500,00	3.166.872,00	3.309.381,00	12.406.753,00
Ação : 31.001.2103 - ASSISTENCIA DE ALTA E MÉDIA COMPLEXIDADE - GESTÃO PLENA							
	2	22	22.200.000,00	23.199.000,00	24.242.955,00	25.333.887,00	94.975.842,00
TOTAL AÇÕES:			22.200.000,00	23.199.000,00	24.242.955,00	25.333.887,00	94.975.842,00
TOTAL PROGRAMA:			57.100.000,00	66.984.500,00	69.956.802,00	73.148.746,00	267.232.048,00
TOTAL UNIDADE:			297.222.000,00	257.354.323,00	256.935.254,00	281.037.337,00	1.084.646.984,00
Unidade : 007 - HOSPITAL GERAL DE NOVA IGUAÇU							
Programa : 5069 - ATENDIMENTO AMBULATORIAL, EMERGENCIAL E HOSPITALAR							
44 / 53							
	Grupo	Fonte	Limite 2014	Limite 2015	Limite 2016	Limite 2017	TOTAL
Ação : 31.002.1040 - REFORMA, CONSTRUÇÃO E AMPLIAÇÃO DO HGNI - MS/FNS/FMS							
	1	0	900.000,00	940.500,00	982.822,00	1.027.049,00	3.850.371,00
	2	22	6.000.000,00	6.270.000,00	6.552.150,00	6.846.996,00	25.669.146,00
	2	23	2.400.000,00	2.508.000,00	2.620.860,00	2.738.796,00	10.267.658,00
TOTAL AÇÕES:			9.300.000,00	9.718.500,00	10.155.832,00	10.612.841,00	39.787.175,00
Ação : 31.002.2104 - MANUTENÇÃO E FUNCIONAMENTO DO HGNI - MS/FNS/FMS							
	1	0	250.000,00	261.250,00	273.006,00	285.291,00	1.069.547,00
	2	22	77.500.000,00	82.482.500,00	86.644.212,00	100.993.202,00	367.619.914,00
	2	23	1.250.000,00	1.306.250,00	1.365.031,00	1.426.457,00	5.347.738,00
TOTAL AÇÕES:			79.000.000,00	84.050.000,00	88.282.249,00	102.704.950,00	374.637.199,00
TOTAL PROGRAMA:			88.300.000,00	103.768.500,00	109.438.081,00	113.317.791,00	415.825.374,00
TOTAL UNIDADE:			88.300.000,00	103.768.500,00	109.438.081,00	113.317.791,00	415.825.374,00
TOTAL ÓRGÃO:			345.622.000,00	369.122.823,00	377.373.335,00	394.355.138,00	1.476.473.366,00
Órgão : 32 - FUNDO MUNICIPAL DA CRIANÇA E DO ADOLESCENTE							
Unidade : 001 - F.M.C.A-FUNDO MUNICIPAL DA CRIANÇA E DO ADOLESCENTE							
Programa : 5056 - FUNDO MUNICIPAL DA CRIANÇA E DO ADOLESCENTE							
Ação : 32.001.2077 - AÇÕES DE PROTEÇÃO À CRIANÇAS E ADOLESCENTE DO FMCA							
	1	0	15.000,00	15.675,00	16.380,00	17.117,00	64.172,00
	2	23	15.000,00	15.675,00	16.380,00	17.117,00	64.172,00
TOTAL AÇÕES:			30.000,00	31.350,00	32.760,00	34.234,00	128.344,00
Ação : 32.001.2167 - APOIO AS AÇÕES DE PREVENÇÃO À VIOLENCIA							
	1	0	10.000,00	10.450,00	10.920,00	11.412,00	42.782,00
TOTAL AÇÕES:			10.000,00	10.450,00	10.920,00	11.412,00	42.782,00
TOTAL PROGRAMA:			40.000,00	41.800,00	43.680,00	45.646,00	171.126,00
TOTAL UNIDADE:			40.000,00	41.800,00	43.680,00	45.646,00	171.126,00
45 / 53							



Estado do Rio de Janeiro

Prefeitura da Cidade de Nova Iguaçu

	Grupo	Fonte	Limite 2014	Limite 2015	Limite 2016	Limite 2017	TOTAL
TOTAL ÓRGÃO:			40.000,00	41.800,00	43.850,00	45.640,00	171.290,00
Órgão :33 - FUNDO DE TRÂNSITO E TRANSPORTE DE NOVA IGUAÇU							
Unidade :001 - FUNDO DE TRÂNSITO E TRANSPORTE DE NOVA IGUAÇU							
Programa : 5055 - FUNDO DE TRÂNSITO E TRANSPORTE DE NOVA IGUAÇU							
Ação : 33.001.2076 - AÇÕES DE INFRA-ESTRUTURA, FISCALIZAÇÃO E EDUCAÇÃO DO TRÂNSITO DO FUNTRANI							
	2	20	1.092.025,00	1.141.166,00	1.192.518,00	1.246.181,00	4.671.890,00
TOTAL AÇÕES:			1.092.025,00	1.141.166,00	1.192.518,00	1.246.181,00	4.671.890,00
TOTAL PROGRAMA:			1.092.025,00	1.141.166,00	1.192.518,00	1.246.181,00	4.671.890,00
TOTAL UNIDADE:			1.092.025,00	1.141.166,00	1.192.518,00	1.246.181,00	4.671.890,00
TOTAL ÓRGÃO:			1.092.025,00	1.141.166,00	1.192.518,00	1.246.181,00	4.671.890,00
Órgão :40 - INSTITUTO DE PREVIDENCIA DOS SERV. MUNICIPAIS DE NOVA IGUAÇU							
Unidade :001 - DIRETORIA DA PRESIDÊNCIA							
Programa : 5001 - ADMINISTRAÇÃO GERAL							
Ação : 40.001.2003 - MANUTENÇÃO DAS ATIVIDADES ADMINISTRATIVAS E OPERACIONAIS DO PREVINI							
	1	0	6.396.500,00	6.878.843,00	6.278.390,00	6.695.918,00	34.249.651,00
	1	11	200.000,00	209.000,00	218.405,00	228.233,00	855.638,00
	2	20	250.000,00	281.250,00	273.006,00	285.292,00	1.069.548,00
TOTAL AÇÕES:			6.846.500,00	7.369.093,00	6.769.801,00	7.209.443,00	36.174.837,00
TOTAL PROGRAMA:			6.846.500,00	7.369.093,00	6.769.801,00	7.209.443,00	36.174.837,00
Programa : 5003 - CONTRIBUIÇÃO PARA O REGIME DE PREVIDÊNCIA E OUTROS ENCARGOS							
Ação : 40.001.7001 - CONTRIBUIÇÃO PATRONAL PARA O INSS							
	1	0	245.160,00	256.192,00	267.721,00	279.768,00	1.048.841,00
TOTAL AÇÕES:			245.160,00	256.192,00	267.721,00	279.768,00	1.048.841,00
Ação : 40.001.7002 - CONTRIBUIÇÃO PATRONAL PARA O PREVINI							
	1	0	594.000,00	620.730,00	648.663,00	677.853,00	2.541.246,00
46 / 53							
Órgão :40 - INSTITUTO DE PREVIDENCIA DOS SERV. MUNICIPAIS DE NOVA IGUAÇU							
Unidade :002 - DIRETORIA DE BENEFÍCIOS							
Programa : 5002 - BENEFÍCIOS PREVIDENCIÁRIOS							
Ação : 40.002.2008 - CONCESSÃO DE BENEFÍCIOS PREVIDENCIÁRIOS							
	1	0	150.000,00	156.750,00	163.804,00	171.175,00	641.729,00
TOTAL AÇÕES:			150.000,00	156.750,00	163.804,00	171.175,00	641.729,00
TOTAL PROGRAMA:			150.000,00	156.750,00	163.804,00	171.175,00	641.729,00
TOTAL UNIDADE:			1.625.621,00	1.632.766,00	1.646.985,00	1.659.236,00	6.564.608,00
TOTAL ÓRGÃO:			1.625.621,00	1.632.766,00	1.646.985,00	1.659.236,00	6.564.608,00
Órgão :50 - FUNDAÇÃO EDUCACIONAL E CULTURAL DE NOVA IGUAÇU							
Unidade :001 - DIRETORIA ADMINISTRATIVA							
Programa : 5001 - ADMINISTRAÇÃO GERAL							
Ação : 50.001.2001 - MANUTENÇÃO DAS ATIVIDADES ADMINISTRATIVAS E OPERACIONAIS DAS U.O.							
	1	0	1.440.100,00	1.504.905,00	1.572.625,00	1.643.393,00	6.161.023,00
TOTAL AÇÕES:			1.440.100,00	1.504.905,00	1.572.625,00	1.643.393,00	6.161.023,00
TOTAL PROGRAMA:			1.440.100,00	1.504.905,00	1.572.625,00	1.643.393,00	6.161.023,00
TOTAL UNIDADE:			1.440.100,00	1.504.905,00	1.572.625,00	1.643.393,00	6.161.023,00
TOTAL ÓRGÃO:			1.440.100,00	1.504.905,00	1.572.625,00	1.643.393,00	6.161.023,00
Programa : 5003 - CONTRIBUIÇÃO PARA O REGIME DE PREVIDÊNCIA E OUTROS ENCARGOS							



Estado do Rio de Janeiro

Prefeitura da Cidade de Nova Iguaçu

	Orç. Fontes	Limite 2014	Limite 2015	Limite 2016	Limite 2017	TOTAL
Ação : 50.001.7001 - CONTRIBUIÇÃO PATRONAL PARA O INSS						
1	0	752.118,00	785.964,00	821.332,00	858.292,00	3.217.706,00
TOTAL AÇÕES:		752.118,00	785.964,00	821.332,00	858.292,00	3.217.706,00
Ação : 50.001.7002 - CONTRIBUIÇÃO PATRONAL PARA O PREVINI						
1	0	54.340,00	56.785,00	59.340,00	62.010,00	232.475,00
TOTAL AÇÕES:		54.340,00	56.785,00	59.340,00	62.010,00	232.475,00
TOTAL PROGRAMAS:		594.458,00	842.749,00	880.672,00	920.302,00	3.450.181,00
TOTAL UNIDADES:		2.246.656,00	2.547.654,00	2.453.297,00	2.583.905,00	9.811.204,00
Unidade : 002 - DIRETORIA TÉCNICA						
Programa : 5007 - GESTÃO PÚBLICA INTEGRADA DEMOCRÁTICA PLURAL E PARITÁRIA						
Ação : 50.002.2079 - APOIO A REALIZAÇÃO DE EVENTOS CULTURAIS, FESTAS POPULARES E FÓRUMS						
1	0	940.784,00	1.296.619,00	1.354.967,00	1.415.941,00	5.008.311,00
2	23	50.000,00	52.250,00	54.601,00	57.058,00	213.909,00
TOTAL AÇÕES:		990.784,00	1.348.869,00	1.409.568,00	1.472.999,00	5.222.220,00
TOTAL PROGRAMAS:		352.784,00	538.859,00	549.968,00	572.999,00	2.074.610,00
Programa : 5012 - HORÁRIO INTEGRAL						
Ação : 50.002.2083 - ATIVIDADES EDUCACIONAIS E ESPECIAIS DO PROGRAMA BAIRRO ESCOLA NA FENIG						
1	0	128.326,00	134.100,00	140.135,00	146.441,00	549.002,00
TOTAL AÇÕES:		128.326,00	134.100,00	140.135,00	146.441,00	549.002,00
TOTAL PROGRAMAS:		128.326,00	134.100,00	140.135,00	146.441,00	549.002,00
Programa : 5013 - PROJETOS ESPECIAIS						
Ação : 50.002.2084 - EDUCAÇÃO DE JOVENS E ADULTOS - FNDE/EJA/PEJA/FENIG						
1	0	195.430,00	204.224,00	213.414,00	223.018,00	836.086,00
2	23	70.000,00	73.150,00	76.441,00	79.881,00	299.472,00
TOTAL AÇÕES:		265.430,00	277.374,00	289.855,00	302.899,00	1.135.558,00
TOTAL PROGRAMAS:		265.430,00	277.374,00	289.855,00	302.899,00	1.135.558,00
48 / 53						
	Grupo Fontes	Limite 2014	Limite 2015	Limite 2016	Limite 2017	TOTAL
Ação : 50.002.2085 - INCLUSÃO DE ALUNOS ESPECIAIS - FNDE/FENIG						
1	0	106.000,00	110.770,00	115.775,00	120.964,00	453.509,00
2	23	50.000,00	52.250,00	54.601,00	57.058,00	213.909,00
TOTAL AÇÕES:		156.000,00	163.020,00	170.376,00	178.022,00	667.418,00
TOTAL PROGRAMAS:		156.000,00	163.020,00	170.376,00	178.022,00	667.418,00
Programa : 5057 - INCLUSÃO DA TERCEIRA IDADE						
Ação : 50.002.2080 - APOIO AS AÇÕES DE INCLUSÃO SOCIAL DOS IDOSOS						
1	0	104.000,00	108.680,00	113.571,00	118.681,00	444.932,00
2	23	278.000,00	290.510,00	303.583,00	317.244,00	1.189.337,00
TOTAL AÇÕES:		382.000,00	399.190,00	417.154,00	435.925,00	1.634.269,00
TOTAL PROGRAMAS:		382.000,00	399.190,00	417.154,00	435.925,00	1.634.269,00
Programa : 5058 - INCLUSÃO DOS PORTADORES DE NECESSIDADES ESPECIAIS						
Ação : 50.002.2081 - INCLUSÃO DOS PORTADORES DE NECESSIDADES ESPECIAIS						
1	0	312.000,00	326.040,00	340.712,00	356.044,00	1.334.796,00
2	23	62.400,00	65.208,00	68.142,00	71.208,00	266.958,00
TOTAL AÇÕES:		374.400,00	391.248,00	408.854,00	427.252,00	1.601.754,00
TOTAL PROGRAMAS:		374.400,00	391.248,00	408.854,00	427.252,00	1.601.754,00
Programa : 5059 - PROTEÇÃO A CRIANÇA E ADOLESCENTE						
Ação : 50.002.2082 - PROTEÇÃO A CRIANÇA E ADOLESCENTE						
1	0	263.600,00	275.462,00	287.858,00	300.811,00	1.127.731,00
2	24	62.400,00	65.208,00	68.142,00	71.208,00	266.958,00
TOTAL AÇÕES:		326.000,00	340.670,00	355.999,00	372.019,00	1.394.689,00
TOTAL PROGRAMAS:		326.000,00	340.670,00	355.999,00	372.019,00	1.394.689,00
Programa : 5060 - DESPORTO E LAZER						
Ação : 50.002.2086 - APOIO AS AÇÕES DE DESPORTO E LAZER NO ÂMBITO DA FENIG						
1	0	128.326,00	134.100,00	140.135,00	146.441,00	549.002,00
2	23	50.000,00	52.250,00	54.601,00	57.058,00	213.909,00
TOTAL AÇÕES:		178.326,00	186.350,00	194.736,00	203.499,00	762.911,00
TOTAL PROGRAMAS:		178.326,00	186.350,00	194.736,00	203.499,00	762.911,00
49 / 53						



Estado do Rio de Janeiro

Prefeitura da Cidade de Nova Iguaçu

	Grupo	Fonte	Limite 2014	Limite 2015	Limite 2016	Limite 2017	TOTAL
	1	0	104.000,00	106.680,00	113.570,00	118.681,00	444.931,00
TOTAL AÇÕES:			104.000,00	106.680,00	113.570,00	118.681,00	444.931,00
TOTAL PROGRAMA:			104.000,00	106.680,00	113.570,00	118.681,00	444.931,00
Programa : 5061 - PROMOÇÃO A SAÚDE E ASSISTÊNCIA BÁSICA							
Ação : 50.002.2067 - PROMOÇÃO A SAÚDE E ASSISTÊNCIA BÁSICA NO ÂMBITO DA FENIG							
	1	0	156.000,00	163.020,00	170.355,00	178.021,00	667.396,00
TOTAL AÇÕES:			156.000,00	163.020,00	170.355,00	178.021,00	667.396,00
TOTAL PROGRAMA:			156.000,00	163.020,00	170.355,00	178.021,00	667.396,00
TOTAL UNIDADE:			2.862.845,00	2.929.117,00	3.427.907,00	3.332.076,00	13.551.945,00
TOTAL ÓRGÃO:			6.129.430,00	6.073.270,00	6.826.140,00	6.706.204,00	25.735.044,00
Órgão :61 - COMPANHIA DE DESENVOLVIMENTO DE NOVA IGUAÇU							
Unidade :001 - GABINETE DO PRESIDENTE							
Programa : 5001 - ADMINISTRAÇÃO GERAL							
Ação : 61.001.2001 - MANUTENÇÃO DAS ATIVIDADES ADMINISTRATIVAS E OPERACIONAIS DAS U.O.							
	1	0	22.162.094,00	25.857.284,00	27.020.862,00	28.236.801,00	103.277.041,00
TOTAL AÇÕES:			22.162.094,00	25.857.284,00	27.020.862,00	28.236.801,00	103.277.041,00
TOTAL PROGRAMA:			22.162.094,00	25.857.284,00	27.020.862,00	28.236.801,00	103.277.041,00
Programa : 5003 - CONTRIBUIÇÃO PARA O REGIME DE PREVIDÊNCIA E OUTROS ENCARGOS							
Ação : 61.001.7001 - CONTRIBUIÇÃO PATRONAL PARA O INSS							
	1	0	2.500.000,00	3.551.265,00	3.711.072,00	3.878.070,00	13.640.407,00
TOTAL AÇÕES:			2.500.000,00	3.551.265,00	3.711.072,00	3.878.070,00	13.640.407,00
Ação : 61.001.7002 - CONTRIBUIÇÃO PATRONAL PARA O PREVIMI							
	1	0	50.000,00	104.500,00	108.202,00	114.115,00	377.816,00
TOTAL AÇÕES:			50.000,00	104.500,00	108.202,00	114.115,00	377.816,00
50 / 53							
	1	0	200.000,00	548.012,00	570.583,00	596.258,00	1.912.854,00
TOTAL AÇÕES:			200.000,00	548.012,00	570.583,00	596.258,00	1.912.854,00
TOTAL PROGRAMA:			200.000,00	548.012,00	570.583,00	596.258,00	1.912.854,00
Programa : 5020 - MANUTENÇÃO ARQUITETÔNICA E PREDIAL							
Ação : 61.001.2039 - MANUTENÇÃO DOS BENS MÓVEIS PÚBLICOS							
	1	0	1.829.764,00	4.917.368,00	5.138.571,00	5.389.913,00	17.255.764,00
TOTAL AÇÕES:			1.829.764,00	4.917.368,00	5.138.571,00	5.389.913,00	17.255.764,00
TOTAL PROGRAMA:			1.829.764,00	4.917.368,00	5.138.571,00	5.389.913,00	17.255.764,00
Programa : 5022 - INTERVENÇÃO URBANA E REQUALIFICAÇÃO VIÁRIA							
Ação : 61.001.2043 - SERVIÇOS DE MASSA ASFÁLTICA							
	1	0	8.135.000,00	10.352.367,00	10.818.254,00	11.306.075,00	40.611.727,00
	1	15	1.967.500,00	1.638.037,00	1.711.748,00	1.788.777,00	6.706.063,00
TOTAL AÇÕES:			9.702.500,00	11.990.404,00	12.529.999,00	13.094.852,00	47.317.790,00
TOTAL PROGRAMA:			9.702.500,00	11.990.404,00	12.529.999,00	13.094.852,00	47.317.790,00
TOTAL UNIDADE:			10.154.000,00	12.528.811,00	13.000.253,00	13.583.927,00	49.266.991,00
TOTAL ÓRGÃO:			20.498.250,00	19.700.850,00	21.926.350,00	21.410.131,00	83.535.581,00
Órgão :62 - EMPRESA MUNICIPAL DE LIMPEZA URBANA							
Unidade :001 - DIRETORIA ADMINISTRATIVA							
Programa : 5001 - ADMINISTRAÇÃO GERAL							
Ação : 62.001.2001 - MANUTENÇÃO DAS ATIVIDADES ADMINISTRATIVAS E OPERACIONAIS DAS U.O.							
	1	0	5.838.000,00	6.215.973,00	6.440.892,00	6.797.996,00	25.292.861,00
TOTAL AÇÕES:			5.838.000,00	6.215.973,00	6.440.892,00	6.797.996,00	25.292.861,00
TOTAL PROGRAMA:			5.838.000,00	6.215.973,00	6.440.892,00	6.797.996,00	25.292.861,00
51 / 53							



Estado do Rio de Janeiro

Prefeitura da Cidade de Nova Iguaçu

	Grupo	Fonte	Limite 2014	Limite 2015	Limite 2016	Limite 2017	TOTAL
Programa : 5003 - CONTRIBUIÇÃO PARA O REGIME DE PREVIDÊNCIA E OUTROS ENCARGOS							
Ação : 62.001.7001 - CONTRIBUIÇÃO PATRONAL PARA O INSS							
	1	0	290.000,00	305.140,00	318.871,00	333.220,00	1.247.231,00
TOTAL AÇÕES:			290.000,00	305.140,00	318.871,00	333.220,00	1.247.231,00
Ação : 62.001.7002 - CONTRIBUIÇÃO PATRONAL PARA O PREVINI							
	1	0	30.000,00	20.900,00	21.840,00	22.823,00	95.563,00
TOTAL AÇÕES:			30.000,00	20.900,00	21.840,00	22.823,00	95.563,00
Ação : 62.001.7005 - ENCARGOS PATRONAIS							
	1	0	100.000,00	104.500,00	109.202,00	114.116,00	427.818,00
TOTAL AÇÕES:			100.000,00	104.500,00	109.202,00	114.116,00	427.818,00
TOTAL PROGRAMA:			420.000,00	430.540,00	449.913,00	470.159,00	1.770.612,00
TOTAL UNIDADE:			6.250.000,00	6.546.613,00	6.945.605,00	7.258.167,00	27.106.275,00
Unidade : 002 - DIRETORIA TÉCNICA							
Programa : 5028 - LIMPEZA URBANA							
Ação : 62.002.2047 - LIMPEZA PÚBLICA							
	1	0	51.192.333,00	63.954.000,00	65.577.930,00	68.528.936,00	249.253.199,00
TOTAL AÇÕES:			51.192.333,00	63.954.000,00	65.577.930,00	68.528.936,00	249.253.199,00
Ação : 62.002.2048 - GESTÃO DE RESÍDUOS SÓLIDOS							
	1	0	5.100.000,00	8.569.000,00	8.954.605,00	9.357.562,00	31.981.167,00
	1	15	1.200.000,00	1.254.000,00	1.310.430,00	1.369.399,00	5.133.829,00
	2	20	1.600.000,00	1.672.000,00	1.747.240,00	1.825.865,00	6.845.105,00
TOTAL AÇÕES:			7.900.000,00	11.495.000,00	12.012.275,00	12.552.826,00	43.960.101,00
TOTAL PROGRAMA:			59.092.333,00	75.449.000,00	77.590.205,00	81.081.762,00	293.213.300,00
TOTAL UNIDADE:			59.092.333,00	75.449.000,00	77.590.205,00	81.081.762,00	293.213.300,00
52 / 53							
TOTAL ORGÃO:							
			66.348.333,00	82.805.513,00	84.545.810,00	88.230.919,00	302.319.575,00
Órgão : 99 - RESERVA DE CONTINGÊNCIA							
Unidade : 099 - RESERVA DE CONTINGÊNCIA							
Programa : 5063 - RESERVA DE CONTINGÊNCIA							
Ação : 99.099.7008 - RESERVA DE CONTINGÊNCIA							
	1	0	3.726.326,00	5.229.000,00	5.487.000,00	5.705.000,00	20.147.326,00
TOTAL AÇÕES:			3.726.326,00	5.229.000,00	5.487.000,00	5.705.000,00	20.147.326,00
TOTAL PROGRAMA:			3.726.326,00	5.229.000,00	5.487.000,00	5.705.000,00	20.147.326,00
TOTAL UNIDADE:			3.726.326,00	5.229.000,00	5.487.000,00	5.705.000,00	20.147.326,00
TOTAL ORGÃO:			3.726.326,00	5.229.000,00	5.487.000,00	5.705.000,00	20.147.326,00
TOTAL GERAL:			1.114.527.526,00	1.451.945.194,00	1.554.511.620,00	1.592.789.162,00	5.203.633.841,00
53 / 53							

Estado do Rio de Janeiro

Prefeitura da Cidade de Nova Iguaçu



PREFEITURA DA CIDADE DE NOVA IGUAÇU
SECRETARIA MUNICIPAL DE PLANEJAMENTO E DESPESA

PPA 2014 - 2017
EXERCÍCIO 2014

DESPESA POR FUNÇÃO E SUB-FUNÇÃO SEGUNDO A CATEGORIA

	Despesas Correntes	Despesas de Capital	Total
01-LEGISLATIVA	68.328.437,00	1.754.059,00	70.082.496,00
031-AÇÃO LEGISLATIVA	68.328.437,00	1.754.059,00	70.082.496,00
04-ADMINISTRAÇÃO	644.042.268,00	106.413.578,00	750.455.846,00
122-ADMINISTRAÇÃO GERAL	617.968.170,00	58.648.489,00	676.616.659,00
126-TECNOLOGIA DA INFORMAÇÃO	8.454.397,00	4.298.792,00	12.753.189,00
128-FORMAÇÃO DE RECURSOS HUMANOS	2.278.431,00	476.164,00	2.754.595,00
129-ADMINISTRAÇÃO DE RECEITAS	842.831,00	5.100.516,00	5.943.347,00
182-DEFESA CIVIL	2.756.238,00	2.551.348,00	5.307.586,00
541-PRESERVAÇÃO E CONSERVAÇÃO AMBIENTAL	11.357.665,00	31.553.348,00	42.911.013,00
604-DEFESA SANITÁRIA ANIMAL	384.536,00	3.784.921,00	4.169.457,00
06-SEGURANÇA PÚBLICA	2.834.553,00	2.059.321,00	4.893.874,00
183-INFORMAÇÃO E INTELIGÊNCIA	2.791.771,00	2.059.321,00	4.851.092,00
244-ASSISTÊNCIA COMUNITÁRIA	42.782,00		42.782,00
08-ASSISTÊNCIA SOCIAL	57.638.541,00	10.541.590,00	68.180.131,00
122-ADMINISTRAÇÃO GERAL	1.711.277,00	213.909,00	1.925.186,00
183-INFORMAÇÃO E INTELIGÊNCIA	984.002,00	695.637,00	1.679.639,00
241-ASSISTÊNCIA AO IDOSO	1.800.396,00	42.781,00	1.843.177,00
242-ASSISTÊNCIA AO PORTADOR DE DEFICIÊNCIA	2.271.265,00	450.600,00	2.721.865,00
243-ASSISTÊNCIA A CRIANÇA E AO ADOLESCENTE	9.158.468,00	4.376.610,00	13.535.078,00
244-ASSISTÊNCIA COMUNITÁRIA	37.227.122,00	4.762.053,00	41.989.175,00
306-ALIMENTAÇÃO E NUTRIÇÃO	4.486.011,00		4.486.011,00
09-PREVIDÊNCIA SOCIAL	697.984.640,00		697.984.640,00
271-PREVIDÊNCIA BÁSICA	155.473.961,00		155.473.961,00
272-PREVIDÊNCIA DO REGIME ESTATUTÁRIO	542.510.679,00		542.510.679,00
10-SAÚDE	1.254.458.741,00	96.327.734,00	1.350.786.475,00
122-ADMINISTRAÇÃO GERAL	299.066.406,00	5.454.691,00	304.521.097,00
301-ATENÇÃO BÁSICA	273.096.984,00	18.280.704,00	291.377.688,00
302-ASSISTÊNCIA HOSPITALAR E AMBULATORIAL	624.156.484,00	71.565.575,00	695.722.059,00
303-SUPORTE PROFILÁTICO E TERAPÊUTICO	38.343.340,00	256.691,00	38.600.031,00
304-VIGILÂNCIA SANITÁRIA	1.379.287,00		1.379.287,00
305-VIGILÂNCIA EPIDEMIOLÓGICA	18.416.240,00	770.073,00	19.186.313,00

1/3

	Despesas Correntes	Despesas de Capital	Total
11-TRABALHO	1.604.321,00	320.862,00	1.925.183,00
333-EMPREGABILIDADE	1.433.193,00	278.081,00	1.711.274,00
334-FOMENTO AO TRABALHADOR	171.128,00	42.781,00	213.909,00
12-EDUCAÇÃO	1.288.799.834,00	237.606.783,00	1.526.406.617,00
128-FORMAÇÃO DE RECURSOS HUMANOS	12.834.572,00		12.834.572,00
271-PREVIDÊNCIA BÁSICA	5.067.285,00		5.067.285,00
306-ALIMENTAÇÃO E NUTRIÇÃO	102.676.587,00		102.676.587,00
361-ENSINO FUNDAMENTAL	1.034.311.045,00	130.438.102,00	1.164.749.147,00
362-ENSINO MÉDIO	375.624,00		375.624,00
364-ENSINO SUPERIOR	2.999.403,00		2.999.403,00
365-EDUCAÇÃO INFANTIL	115.511.159,00	106.954.772,00	222.465.931,00
366-EDUCAÇÃO DE JOVENS E ADULTOS	13.287.216,00		13.287.216,00
367-EDUCAÇÃO ESPECIAL	1.736.943,00	213.909,00	1.950.852,00
13-CULTURA	35.529.484,00	20.809.165,00	56.338.649,00
391-PATRIMÔNIO HISTÓRICO, ARTÍSTICO E ARQUEOLÓGICO	6.264.579,00	4.717.790,00	10.982.369,00
392-DIFUSÃO CULTURAL	29.264.905,00	16.091.375,00	45.356.280,00
14-DIREITOS DA CIDADANIA	3.218.324,00	42.781,00	3.261.105,00
422-DIREITOS INDIVIDUAIS, COLETIVOS E DIFUSOS	3.218.324,00	42.781,00	3.261.105,00
15-URBANISMO	357.058.104,00	1.443.647.616,00	1.800.705.720,00
451-INFRA-ESTRUTURA URBANA	82.318.608,00	1.440.115.438,00	1.522.434.046,00
452-SERVIÇOS URBANOS	274.739.496,00	3.532.178,00	278.271.674,00
16-HABITAÇÃO	22.658.423,00	766.408,00	23.424.831,00
482-HABITAÇÃO URBANA	22.658.423,00	766.408,00	23.424.831,00
17-SANEAMENTO	8.723.113,00	395.037,00	9.118.150,00
512-SANEAMENTO BÁSICO URBANO	8.723.113,00	395.037,00	9.118.150,00
18-GESTÃO AMBIENTAL	54.482.766,00	2.224.659,00	56.707.425,00
541-PRESERVAÇÃO E CONSERVAÇÃO AMBIENTAL	8.062.706,00	1.369.020,00	9.431.726,00
542-CONTROLE AMBIENTAL	46.184.750,00	855.639,00	47.040.389,00
543-RECUPERAÇÃO DE ÁREAS DEGRADADAS	235.300,00		235.300,00
19-CIÊNCIA E TECNOLOGIA	3.047.773,00	906.195,00	3.953.968,00
126-TECNOLOGIA DA INFORMAÇÃO	733.019,00		733.019,00
392-DIFUSÃO CULTURAL	1.335.976,00	119.789,00	1.455.765,00
572-DESENVOLVIMENTO TECNOLÓGICO E ENGENHARIA	978.778,00	786.406,00	1.765.184,00
20-AGRICULTURA	1.958.006,00	3.651.963,00	5.609.969,00
606-EXTENSÃO RURAL	1.958.006,00	3.651.963,00	5.609.969,00

2/3



Estado do Rio de Janeiro

Prefeitura da Cidade de Nova Iguaçu

	Despesa Corrente	Despesa de Capital	Total
21-ORGANIZAÇÃO AGRÁRIA	835.075,00	85.563,00	720.638,00
806-EXTENSÃO RURAL	835.075,00	85.563,00	720.638,00
22-INDÚSTRIA	1.402.930,00	5.024.995,00	6.427.925,00
881-PROMOÇÃO INDUSTRIAL	1.402.930,00	5.024.995,00	6.427.925,00
23-COMÉRCIO E SERVIÇOS	1.135.677,00	1.624.057,00	2.759.734,00
891-PROMOÇÃO COMERCIAL	588.729,00	641.729,00	1.228.458,00
895-TURISMO	548.948,00	982.328,00	1.531.276,00
25-ENERGIA	68.190.343,00	6.937.049,00	75.127.392,00
752-ENERGIA ELÉTRICA	68.190.343,00	6.937.049,00	75.127.392,00
26-TRANSPORTE	35.830.478,00	5.164.296,00	40.994.774,00
125-NORMALIZAÇÃO E FISCALIZAÇÃO	11.201.841,00	1.283.458,00	12.485.099,00
453-TRANSPORTES COLETIVOS URBANOS	20.564.557,00	3.273.228,00	23.837.785,00
782-TRANSPORTE RODOVIÁRIO	4.064.280,00	607.810,00	4.671.890,00
27-DESPORTO E LAZER	18.914.262,00		18.914.262,00
811-DESPORTO DE RENDIMENTO	10.787.162,00		10.787.162,00
812-DESPORTO COMUNITÁRIO	8.147.100,00		8.147.100,00
28-ENCARGOS ESPECIAIS	304.027.544,00	304.698.329,00	608.725.873,00
271-PREVIDÊNCIA BÁSICA	240.882.413,00		240.882.413,00
346-OUTROS ENCARGOS ESPECIAIS	63.345.131,00	304.698.329,00	368.043.460,00
99-RESERVA DE CONTINGÊNCIA	20.147.326,00		20.147.326,00
999-RESERVA DE CONTINGÊNCIA	20.147.326,00		20.147.326,00
Total Geral	4.952.650.963	2.251.000.040	7.203.651.003

PREFEITURA DA CIDADE DE NOVA IGUAÇU SECRETARIA MUNICIPAL DE PLANEJAMENTO E DESPESA	PPA 2014 - 2017
	EXERCÍCIO 2014

DESPESAS POR FUNÇÃO E SUBFUNÇÃO SEGUNDO AS FONTES

	Recursos do Tesouro	Recursos de Outras Fontes	Total
01-LEGISLATIVA	70.082.496,00		70.082.496,00
031-AÇÃO LEGISLATIVA	70.082.496,00		70.082.496,00
04-ADMINISTRAÇÃO	748.057.128,00	4.414.318,00	750.471.446,00
122-ADMINISTRAÇÃO GERAL	672.217.941,00	4.414.318,00	676.632.259,00
126-TECNOLOGIA DA INFORMAÇÃO	12.753.189,00		12.753.189,00
128-FORMAÇÃO DE RECURSOS HUMANOS	2.754.598,00		2.754.598,00
129-ADMINISTRAÇÃO DE RECEITAS	5.943.347,00		5.943.347,00
182-DEFESA CIVIL	5.307.586,00		5.307.586,00
541-PRESERVAÇÃO E CONSERVAÇÃO AMBIENTAL	42.911.013,00		42.911.013,00
604-DEFESA SANITÁRIA ANIMAL	4.169.457,00		4.169.457,00
09-SEGURANÇA PÚBLICA	4.893.874,00		4.893.874,00
183-INFORMAÇÃO E INTELIGÊNCIA	4.851.092,00		4.851.092,00
244-ASSISTÊNCIA COMUNITÁRIA	42.782,00		42.782,00
06-ASSISTÊNCIA SOCIAL	10.385.896,00	57.794.235,00	68.180.131,00
122-ADMINISTRAÇÃO GERAL		1.925.186,00	1.925.186,00
183-INFORMAÇÃO E INTELIGÊNCIA	1.679.839,00		1.679.839,00
241-ASSISTÊNCIA AO IDOSO	444.932,00	1.398.246,00	1.843.178,00
242-ASSISTÊNCIA AO PORTADOR DE DEFICIÊNCIA	1.790.397,00	931.468,00	2.721.865,00
243-ASSISTÊNCIA A CRIANÇA E AO ADOLESCENTE	1.191.903,00	12.343.174,00	13.535.077,00
244-ASSISTÊNCIA COMUNITÁRIA	1.220.834,00	40.768.341,00	41.989.175,00
306-ALIMENTAÇÃO E NUTRIÇÃO	4.058.191,00	427.820,00	4.486.011,00
09-PREVIDÊNCIA SOCIAL	697.984.640,00		697.984.640,00
271-PREVIDÊNCIA BÁSICA	155.473.961,00		155.473.961,00
272-PREVIDÊNCIA DO REGIME ESTATUTÁRIO	542.510.679,00		542.510.679,00
10-SAUDE	343.272.942,00	1.007.513.533,00	1.350.786.475,00
122-ADMINISTRAÇÃO GERAL	303.879.370,00	641.727,00	304.521.097,00
301-ATENÇÃO BÁSICA	27.012.493,00	264.395.195,00	291.377.888,00
302-ASSISTÊNCIA HOSPITALAR E AMBULATORIAL	5.034.440,00	587.687.619,00	592.722.059,00
303-SUORTE PROFILÁTICO E TERAPÊUTICO	2.224.659,00	36.375.372,00	38.600.031,00
304-VIGILÂNCIA SANITÁRIA		1.379.287,00	1.379.287,00

1/3

	Recursos do Tesouro	Recursos de Outras Fontes	Total
305-VIGILÂNCIA EPIDEMIOLÓGICA	2.121.980,00	17.064.333,00	19.186.313,00
11-TRABALHO	1.925.183,00		1.925.183,00
333-EMPREGABILIDADE	1.711.274,00		1.711.274,00
334-FOMENTO AO TRABALHADOR	213.909,00		213.909,00
12-EDUCAÇÃO	1.525.893.257,00	513.381,00	1.526.406.638,00
128-FORMAÇÃO DE RECURSOS HUMANOS	12.834.572,00		12.834.572,00
271-PREVIDÊNCIA BÁSICA	5.067.285,00		5.067.285,00
306-ALIMENTAÇÃO E NUTRIÇÃO	102.676.587,00		102.676.587,00
361-ENSINO FUNDAMENTAL	1.184.749.147,00		1.184.749.147,00
362-ENSINO MÉDIO	375.624,00		375.624,00
364-ENSINO SUPERIOR	2.999.403,00		2.999.403,00
365-EDUCAÇÃO INFANTIL	222.465.931,00		222.465.931,00
366-EDUCAÇÃO DE JOVENS E ADULTOS	12.987.743,00	299.472,00	13.287.215,00
367-EDUCAÇÃO ESPECIAL	1.736.965,00	213.909,00	1.950.874,00
13-CULTURA	56.124.740,00	213.909,00	56.338.649,00
391-PATRIMÔNIO HISTÓRICO, ARTÍSTICO E ARQUEOLÓGICO	10.982.369,00		10.982.369,00
392-DIFUSÃO CULTURAL	45.142.371,00	213.909,00	45.356.280,00
14-DIREITOS DA CIDADANIA	3.261.105,00		3.261.105,00
422-DIREITOS INDIVIDUAIS, COLETIVOS E DIFUSOS	3.261.105,00		3.261.105,00
15-URBANISMO	1.800.705.720,00		1.800.705.720,00
451-INFRA-ESTRUTURA URBANA	1.522.434.046,00		1.522.434.046,00
452-SERVIÇOS URBANOS	278.271.674,00		278.271.674,00
16-HABITAÇÃO	23.424.831,00		23.424.831,00
482-HABITAÇÃO URBANA	23.424.831,00		23.424.831,00
17-SANEAMENTO	9.118.150,00		9.118.150,00
512-SANEAMENTO BÁSICO URBANO	9.118.150,00		9.118.150,00
18-GESTÃO AMBIENTAL	49.862.320,00	6.845.105,00	56.707.425,00
541-PRESERVAÇÃO E CONSERVAÇÃO AMBIENTAL	9.431.726,00		9.431.726,00
542-CONTROLE AMBIENTAL	40.195.294,00	6.845.105,00	47.040.399,00
543-RECUPERAÇÃO DE ÁREAS DEGRADADAS	235.300,00		235.300,00
19-CIÊNCIA E TECNOLOGIA	3.953.988,00		3.953.988,00
126-TECNOLOGIA DA INFORMAÇÃO	733.019,00		733.019,00
392-DIFUSÃO CULTURAL	1.455.785,00		1.455.785,00
572-DESENVOLVIMENTO TECNOLÓGICO E ENGENHARIA	1.765.184,00		1.765.184,00
20-AGRICULTURA	5.609.969,00		5.609.969,00

	Recursos do Tesouro	Recursos de Outras Fontes	Total
806-EXTENSÃO RURAL	5.609.969,00		5.609.969,00
21-ORGANIZAÇÃO AGRÁRIA	720.638,00		720.638,00
806-EXTENSÃO RURAL	720.638,00		720.638,00
22-INDÚSTRIA	6.427.925,00		6.427.925,00
881-PROMOÇÃO INDUSTRIAL	6.427.925,00		6.427.925,00
23-COMÉRCIO E SERVIÇOS	2.759.734,00		2.759.734,00
891-PROMOÇÃO COMERCIAL	1.228.458,00		1.228.458,00
895-TURISMO	1.531.276,00		1.531.276,00
25-ENERGIA	75.127.392,00		75.127.392,00
752-ENERGIA ELÉTRICA	75.127.392,00		75.127.392,00
26-TRANSPORTE	36.322.884,00	4.671.890,00	40.994.774,00
125-NORMALIZAÇÃO E FISCALIZAÇÃO	12.485.099,00		12.485.099,00
453-TRANSPORTES COLETIVOS URBANOS	23.837.785,00		23.837.785,00
782-TRANSPORTE RODOVIÁRIO		4.671.890,00	4.671.890,00
27-DESPORTO E LAZER	18.914.262,00		18.914.262,00
811-DESPORTO DE RENDIMENTO	10.787.162,00		10.787.162,00
812-DESPORTO COMUNITÁRIO	8.147.100,00		8.147.100,00
28-ENCARGOS ESPECIAIS	548.388.092,00	60.402.999,00	608.691.091,00
271-PREVIDÊNCIA BÁSICA	180.787.738,00	59.894.675,00	240.682.413,00
346-OUTROS ENCARGOS ESPECIAIS	367.500.354,00	508.324,00	368.008.678,00
99-RESERVA DE CONTINGÊNCIA	20.147.326,00		20.147.326,00
999-RESERVA DE CONTINGÊNCIA	20.147.326,00		20.147.326,00
Total Geral	6.061.264.472	1.142.368.370	7.203.632.842

3/3



Estado do Rio de Janeiro

Prefeitura da Cidade de Nova Iguaçu



PREFEITURA DA CIDADE DE NOVA IGUAÇU
SECRETARIA MUNICIPAL DE PLANEJAMENTO E DESPESA

EXERCÍCIO: 2014

DESPESAS DAS SECRETARIAS E VINCULADAS POR FONTE DE RECURSOS

Secretaria/Vinculadas	Recursos do Tesouro	Recursos de Outras Fontes	Total
01-CAMARA MUNICIPAL	70.082.496,00	0,00	70.082.496,00
02-S. M. DE GOVERNO	116.425.635,00	0,00	116.425.635,00
03-S. M. OBRAS E SERVIÇOS PÚBLICOS	1.586.158.262,00	0,00	1.586.158.262,00
04-S. M. DE ADMINISTRAÇÃO	264.735.688,00	0,00	264.735.688,00
05-S. M. ECONOMIA E FINANÇAS	47.734.192,00	3.344.770,00	51.078.962,00
06-S. M. DE TRANSPORTE, TRÂNSITO E MOBILIDADE URBANA	62.288.169,00	0,00	62.288.169,00
07-S. M. DE EDUCAÇÃO	1.614.240.969,00	0,00	1.614.240.969,00
09-PROCURADORIA GERAL DO MUNICIPIO	26.739.306,00	0,00	26.739.306,00
10-S. M. AÇÃO CULTURAL	53.698.530,00	0,00	53.698.530,00
11-S.M. DE PLANEJAMENTO E DESPESA	351.934.966,00	0,00	351.934.966,00
12-S. M. DE ESPORTE E LAZER	27.712.816,00	0,00	27.712.816,00
13-S. M. DE DESENVOLVIMENTO ECONÔMICO, AGRICULTURA E TURISMO	23.190.535,00	0,00	23.190.535,00
14-S. M. ASSISTÊNCIA SOCIAL	22.487.996,00	0,00	22.487.996,00
15-S. M. DE CONTROLE GERAL	6.897.620,00	0,00	6.897.620,00
16-S.M. DE DEFESA CIVIL E ORDEM PÚBLICA	24.603.281,00	0,00	24.603.281,00
17-S.M. DE URBANISMO, HABITAÇÃO E MEIO AMBIENTE	180.198.444,00	0,00	180.198.444,00
18-S.M. DE ASSUNTOS ESTRATÉGICOS	24.022.522,00	0,00	24.022.522,00
19-S.M. DE TRABALHO E RENDA	10.695.473,00	0,00	10.695.473,00

1 / 2

Secretaria/Vinculadas	Recursos do Tesouro	Recursos de Outras Fontes	Total
20-GABINETE DO PREFEITO	11.229.752,00	0,00	11.229.752,00
30-FUNDO MUNICIPAL DE ASSISTENCIA SOCIAL	5.287.554,00	56.515.134,00	61.802.688,00
1-F.M.A.S-FUNDO MUNICIPAL DE ASSISTENCIA SOCIAL	5.287.554,00	56.515.134,00	61.802.688,00
31-FUNDO MUNICIPAL DE SAUDE	406.145.242,00	658.503.752,00	1.064.648.994,00
1-F.M.S-FUNDO MUNICIPAL DE SAUDE	406.145.242,00	658.503.752,00	1.064.648.994,00
2-HOSPITAL GERAL DE NOVA IGUAÇU	4.919.918,00	408.904.456,00	413.824.374,00
32-FUNDO MUNICIPAL DA CRIANÇA E DO ADOLESCENTE	106.954,00	64.172,00	171.126,00
1-F.M.C.A-FUNDO MUNICIPAL DA CRIANÇA E DO ADOLESCENTE	106.954,00	64.172,00	171.126,00
33-FUNDO DE TRÂNSITO E TRANSPORTE DE NOVA IGUAÇU	0,00	4.671.890,00	4.671.890,00
1-FUNDO DE TRÂNSITO E TRANSPORTE DE NOVA IGUAÇU	0,00	4.671.890,00	4.671.890,00
40-INSTITUTO DE PREVIDENCIA DOS SERV. MUNICIPAIS DE NOVA IGUAÇU	39.337.105,00	1.069.548,00	40.406.653,00
1-DIRETORIA DA PRESIDÊNCIA	39.337.105,00	1.069.548,00	40.406.653,00
2-DIRETORIA DE BENEFICIOS	542.510.679,00	0,00	542.510.679,00
50-FUNDAÇÃO EDUCACIONAL E CULTURAL DE NOVA IGUAÇU	9.611.204,00	0,00	9.611.204,00
1-DIRETORIA ADMINISTRATIVA	9.611.204,00	0,00	9.611.204,00
2-DIRETORIA TECNICA	10.866.694,00	2.450.543,00	13.317.237,00
61-COMPANHIA DE DESENVOLVIMENTO DE NOVA IGUAÇU	183.780.674,00	0,00	183.780.674,00
1-GABINETE DO PRESIDENTE	183.780.674,00	0,00	183.780.674,00
62-EMPRESA MUNICIPAL DE LIMPEZA URBANA	27.106.275,00	0,00	27.106.275,00
1-DIRETORIA ADMINISTRATIVA	27.106.275,00	0,00	27.106.275,00
2-DIRETORIA TECNICA	286.368.195,00	6.845.105,00	293.213.300,00
99-RESERVA DE CONTINGÊNCIA	20.147.326,00	0,00	20.147.326,00

Total: 6.051.264.172,00 1.142.069.170,00 7.193.333.342,00

2 / 2



Estado do Rio de Janeiro

Prefeitura da Cidade de Nova Iguaçu



PREFEITURA DA CIDADE DE NOVA IGUAÇU
SECRETARIA MUNICIPAL DE PLANEJAMENTO E DESPESA

PPA: 2014 - 2017
EXERCÍCIO: 2014

DESPESAS SEGUNDO AS FONTES

R\$ 1,00

	2014	2015	2016	2017	Total
RECURSOS DO TESOIRO	1.084.952.930,00	1.587.255.385,00	1.657.117.519,00	1.731.938.638,00	6.061.264.472,00
CONTRIBUIÇÃO DO SALÁRIO EDUCAÇÃO	33.200.000,00	38.560.500,00	40.295.721,00	42.108.926,00	154.165.147,00
OPERACOES DE CREDITO	4.579.500,00	7.046.476,00	7.363.567,00	7.694.928,00	26.684.471,00
RECURSOS DE CONTRIBUIÇÃO	120.955.000,00	134.653.475,00	140.712.881,00	147.044.961,00	543.366.317,00
RECURSOS DE CONTRIBUIÇÕES - ECONÔMICA	4.146.803,00	18.205.864,00	19.025.128,00	19.881.259,00	61.259.054,00
RECURSOS DE ROYALTIES	8.407.500,00	13.603.287,00	14.215.435,00	14.855.128,00	51.081.350,00
RECURSOS DO FNDE	37.580.020,00	39.785.730,00	41.576.086,00	43.447.009,00	162.388.845,00
RECURSOS DO FUNDEB	216.850.000,00	230.378.139,00	240.745.154,00	251.578.682,00	939.551.975,00
RECURSOS PRÓPRIOS	577.975.807,00	759.634.067,00	792.253.870,00	828.156.614,00	2.958.020.358,00
TRANSF. DE CONV. - RECURSOS DO ESTADO	7.882.950,00	108.415.974,00	113.294.691,00	118.392.953,00	347.986.568,00
TRANSF. DE CONV. - RECURSOS DA UNIÃO	73.375.350,00	236.971.873,00	247.634.986,00	258.778.178,00	816.760.387,00
OUTRAS FONTES	249.604.125,00	284.589.789,00	297.396.312,00	310.779.144,00	1.142.369.370,00
RECURSOS DE CONVÊNIOS DA UNIÃO C/ADMINISTRAÇÃO INDIRETA	9.175.400,00	9.536.043,00	9.965.162,00	10.413.592,00	39.090.197,00
RECURSOS DE CONVÊNIOS DOS ESTADOS C/ADMINISTRAÇÃO INDIRETA	1.086.050,00	1.134.923,00	1.185.992,00	1.239.362,00	4.646.327,00
RECURSOS DIRETAMENTE ARRECADADOS	3.697.025,00	3.899.966,00	4.075.463,00	4.258.859,00	15.931.313,00
RECURSOS DO FMAS	10.594.570,00	13.940.479,00	14.567.798,00	15.223.350,00	54.326.197,00
RECURSOS DO FMS	225.051.080,00	256.078.378,00	267.601.897,00	279.643.981,00	1.028.375.336,00
Total Geral	1.334.557.055,00	1.871.845.174,00	1.954.513.831,00	2.042.717.782,00	7.203.633.842,00



Estado do Rio de Janeiro

Prefeitura da Cidade de Nova Iguaçu



PREFEITURA DA CIDADE DE NOVA IGUAÇU
SECRETARIA MUNICIPAL DE PLANEJAMENTO E DESPESA

PPA: 2014 - 2017
EXERCÍCIO: 2014

DESPESAS POR PROGRAMA SEGUNDO A CATEGORIA ECONÔMICA

R\$ 1,00

Programa	2014	2015	2016	2017	TOTAL
	Corrente Capital	Corrente Capital	Corrente Capital	Corrente Capital	Corrente Capital
5001-ADMINISTRAÇÃO GERAL	237.805.958,00 11.224.901,00	232.098.792,00 13.464.164,00	242.242.796,00 14.070.051,00	253.457.024,00 14.703.204,00	965.604.570,00 53.462.320,00
5002-BENEFÍCIOS PREVIDENCIÁRIOS	120.755.000,00	134.444.475,00	140.494.476,00	146.816.728,00	542.510.679,00
5003-CONTRIBUIÇÃO PARA O REGIME DE PREVIDÊNCIA E OUTROS ENCARGOS	92.291.419,00	99.966.589,00	104.465.083,00	109.166.008,00	405.889.099,00
5004-FORMAÇÃO DO PATRIMÔNIO DO SERVIDOR PÚBLICO - PASEP	5.200.000,00 1.488.000,00	5.434.000,00 1.554.960,00	5.678.530,00 1.624.933,00	5.934.064,00 1.698.055,00	22.246.594,00 6.365.948,00
5005-MODERNIZAÇÃO DA ADMINISTRAÇÃO PÚBLICA	119.000,00 400.000,00	124.355,00 1.547.686,00	129.950,00 1.617.333,00	135.799,00 1.690.110,00	509.104,00 5.255.129,00
5008-COMUNICAÇÃO SOCIAL					
5007-GESTÃO PÚBLICA INTEGRADA DEMOCRÁTICA PLURAL E PARITÁRIA	990.784,00	1.348.869,00	1.409.568,00	1.472.999,00	5.222.220,00
5008-ESCOLA DE GOVERNO	294.000,00 300.000,00	1.353.275,00 1.546.600,00	1.414.171,00 1.616.197,00	1.477.809,00 1.688.925,00	4.539.255,00 5.151.722,00
5009-GOVERNO ELETRÔNICO	60.000,00 30.000,00	249.546,00 91.165,00	260.775,00 95.268,00	272.510,00 99.555,00	842.831,00 315.988,00
5010-ENCARGOS GERAIS DO MUNICÍPIO	7.006.480,00 65.087.085,00	9.380.422,00 74.351.750,00	9.802.540,00 77.697.578,00	10.243.655,00 81.193.968,00	36.433.097,00 298.330.381,00
5011-GESTÃO DAS UNIDADES ESCOLARES	79.740.546,00 47.495.000,00	103.771.630,00 58.180.375,00	108.441.354,00 60.798.486,00	113.321.213,00 63.534.413,00	405.274.743,00 230.008.274,00
Programa	2014	2015	2016	2017	TOTAL
	Corrente Capital	Corrente Capital	Corrente Capital	Corrente Capital	Corrente Capital
5012-HORÁRIO INTEGRAL	183.418.326,00 1.326.104,00	191.672.150,00 1.385.778,00	200.297.397,00 1.448.138,00	209.310.679,00 1.513.304,00	784.698.552,00 5.673.324,00
5013-PROJETOS ESPECIAIS	3.511.804,00 50.000,00	3.669.834,00 52.250,00	3.834.974,00 54.601,00	4.007.547,00 57.058,00	15.024.159,00 213.908,00
5014-APOIO ADMINISTRATIVO AOS ESPAÇOS CULTURAIS DE NOVA IGUAÇU	340.000,00 350.000,00	940.500,00 771.210,00	982.821,00 805.915,00	1.027.048,00 842.180,00	3.290.369,00 2.769.305,00
5015-APOIO E INCENTIVO AS ATIVIDADES CULTURAIS E ARTÍSTICAS DE NOVA IGUAÇU	1.910.000,00 1.113.000,00	4.594.865,00 3.353.405,00	4.801.632,00 3.504.306,00	5.017.704,00 3.662.001,00	16.324.201,00 11.632.712,00
5016-FOMENTO E DIFUSÃO DE ATIVIDADES CULTURAIS	135.000,00	934.500,00	981.225,00	1.030.286,00	3.081.011,00
5017-ESPORTE PARA TODOS	4.201.555,00	4.585.202,00	4.753.403,00	4.929.171,00	18.469.331,00
5018-PROGRAMA DE PROMOÇÃO DA QUALIFICAÇÃO PROFISSIONAL	713.553,00 25.000,00	914.375,00 26.125,00	955.522,00 27.300,00	998.520,00 28.528,00	3.581.970,00 106.953,00
5019-CIDADE UNIVERSITÁRIA	788.892,00	824.392,00	861.488,00	900.255,00	3.375.027,00
5020-MANUTENÇÃO ARQUITETÔNICA E PREDIAL	1.829.794,00	4.917.388,00	5.138.671,00	5.369.911,00	17.255.764,00
5021-MANUTENÇÃO URBANA	1.021.380,00 1.900.000,00	5.071.255,00 163.804,00	5.299.461,00 171.175,00	5.537.937,00 178.876,00	16.930.033,00 2.413.857,00
5022-INTERVENÇÃO URBANA E REQUALIFICAÇÃO VIÁRIA	12.428.200,00 40.315.700,00	16.928.790,00 198.994.618,00	17.690.584,00 207.949.375,00	18.486.660,00 217.307.098,00	65.534.234,00 664.566.791,00
5023-TRANSPORTE RODOVIÁRIO	1.705.715,00 649.336,00	3.775.245,00 878.619,00	3.945.131,00 709.157,00	4.122.663,00 741.069,00	13.548.754,00 2.778.241,00
5024-URBANIZAÇÃO INTEGRADA	1.476.750,00 8.226.000,00	3.472.640,00 13.868.718,00	3.628.908,00 14.492.809,00	3.792.210,00 15.144.986,00	12.370.508,00 51.732.513,00
5025-DESENVOLVIMENTO URBANO	522.500,00 40.026.000,00	546.013,00 218.519.177,00	570.583,00 228.352.541,00	596.259,00 238.628.405,00	2.235.355,00 725.526.123,00



Estado do Rio de Janeiro

Prefeitura da Cidade de Nova Iguaçu

Programa	2014	2015	2016	2017	TOTAL
	Corrente Capital	Corrente Capital	Corrente Capital	Corrente Capital	Corrente Capital
5026-PROGRAMA DE HABITAÇÃO	2.691.429,00 179.143,00	6.364.946,00 187.204,00	6.651.368,00 195.629,00	6.950.680,00 204.432,00	22.658.423,00 766.408,00
5027-ILUMINAÇÃO PÚBLICA	5.096.803,00 500.000,00	20.112.540,00 2.051.959,00	21.017.604,00 2.144.298,00	21.963.396,00 2.240.792,00	68.190.343,00 6.937.049,00
5028-LIMPEZA URBANA	59.092.333,00	75.449.000,00	77.590.205,00	81.081.762,00	293.213.300,00
5029-RECUPERAÇÃO E PRESERVAÇÃO AMBIENTAL					
5030-REFLORSTAMENTO E PROTEÇÃO DE RECURSOS NATURAIS					
5031-FUNDO MUNICIPAL DE MEIO AMBIENTE	400.000,00 200.000,00	418.000,00 209.000,00	436.810,00 218.405,00	456.466,00 228.234,00	1.711.276,00 855.639,00
5032-DESENVOLVIMENTO RURAL	155.000,00 521.292,00	574.750,00 997.975,00	600.615,00 1.042.883,00	627.641,00 1.089.813,00	1.958.006,00 3.651.963,00
5033-PROMOÇÃO DO TURISMO DE NOVA IGUAÇU	200.000,00 225.000,00	376.200,00 668.800,00	393.129,00 698.896,00	410.821,00 730.344,00	1.380.150,00 2.323.040,00
5034-DESENVOLVIMENTO INTEGRADO	150.000,00 80.000,00	343.753,00 174.724,00	359.222,00 182.586,00	375.386,00 190.803,00	1.228.361,00 628.113,00
5035-CIÊNCIA E TECNOLOGIA					
5036-PROGRAMA DE INTERMEDIÇÃO DE MÃO-DE-OBRA	160.000,00 40.000,00	167.200,00 41.800,00	174.724,00 43.681,00	182.587,00 45.646,00	684.511,00 171.127,00
5037-MANUTENÇÃO DO CONSELHO MUNICIPAL DE SAÚDE	200.000,00 175.000,00	209.000,00 182.875,00	218.405,00 191.103,00	228.233,00 199.703,00	855.638,00 748.681,00
5038-PROGRAMA BPC - BENEFICIO DE PRESTAÇÃO CONTINUADA					
5039-PROGRAMA MELHORANDO MINHA CASA, MELHORANDO MINHA VIDA	102.000,00 2.500,00	106.590,00 2.613,00	111.387,00 2.730,00	116.399,00 2.853,00	436.376,00 10.696,00
Programa	2014	2015	2016	2017	TOTAL
	Corrente Capital	Corrente Capital	Corrente Capital	Corrente Capital	Corrente Capital
5040-PROGRAMA RETORNANDO A MINHA CASA					
5041-PLANO SETORIAL DE QUALIFICAÇÃO E INSERÇÃO PROFISSIONAL - PLANSEQ					
5042-PROGRAMA BOLSA FAMÍLIA	3.003.198,00 176.003,00	4.284.500,00 135.643,00	4.477.303,00 141.746,00	4.678.781,00 148.125,00	16.443.782,00 601.517,00
5043-PROGRAMA PROJÓVEM ADOLESCENTE					
5044-PREVENÇÃO À VIOLÊNCIA					
5045-PROGRAMA ALUGUEL SOCIAL					
5046-PROGRAMA DE ATENDIMENTO INTEGRAL À FAMÍLIA - PAIF					
5047-PROGRAMA DO LEITE DE NOVA IGUAÇU					
5048-PROGRAMA MUNICIPAL DE SEGURANÇA ALIMENTAR					
5049-SANEAMENTO EM NÍVEL DOMICILIAR					
5050-SEIFAVV - SERVIÇO DE ORIENTAÇÃO E APOIO ESPECIALIZADO A INDIVÍDUOS E FAMÍLIAS VÍTIMAS DE VIOLÊNCIA.					
5051-AÇÕES DO PODER LEGISLATIVO	15.971.338,00 410.000,00	16.690.049,00 428.450,00	17.441.100,00 447.730,00	18.225.950,00 467.879,00	68.328.437,00 1.754.059,00
5052-ABORDAGEM A POPULAÇÃO EM SITUAÇÃO DE RUA					



Estado do Rio de Janeiro

Prefeitura da Cidade de Nova Iguaçu

Programa	2014	2015	2016	2017	TOTAL
	Corrente Capital	Corrente Capital	Corrente Capital	Corrente Capital	Corrente Capital
5053-PETI - PROGRAMA DE ERRADICAÇÃO DO TRABALHO INFANTIL					
5054-PROGRAMA DE MEDIDA SOCIOEDUCATIVA					
5055-FUNDO DE TRÂNSITO E TRANSPORTE DE NOVA	950.000,00 142.025,00	992.750,00 148.416,00	1.037.423,00 155.095,00	1.084.107,00 162.074,00	4.064.280,00 607.610,00
5056-FUNDO MUNICIPAL DA CRIANÇA E DO	40.000,00	41.800,00	43.680,00	45.646,00	171.126,00
5057-INCLUSÃO DA TERCEIRA IDADE	382.000,00	399.190,00	417.153,00	435.925,00	1.634.268,00
5058-INCLUSÃO DOS PORTADORES DE NECESSIDADES ESPECIAIS	374.400,00	391.248,00	408.854,00	427.252,00	1.601.754,00
5059-PROTEÇÃO A CRIANÇA E ADOLESCENTE	326.000,00	340.670,00	356.000,00	372.020,00	1.394.690,00
5060-DESPORTO E LAZER	104.000,00	108.680,00	113.570,00	118.681,00	444.931,00
5061-PROMOÇÃO A SAÚDE E ASSISTÊNCIA BÁSICA	156.000,00	163.020,00	170.355,00	178.021,00	667.396,00
5062-PROGRAMA DE PROTEÇÃO ESPECIAL					
5063-RESERVA DE CONTINGÊNCIA	3.726.326,00	5.229.000,00	5.487.000,00	5.705.000,00	20.147.326,00
5064-PROMOÇÃO A SAÚDE	2.032.000,00 310.000,00	2.123.440,00 323.950,00	2.218.994,00 338.526,00	2.318.848,00 353.761,00	8.693.282,00 1.326.237,00
5065-VIGILÂNCIA EM SAÚDE	4.752.080,00 200.000,00	4.965.923,00 209.000,00	5.189.388,00 218.403,00	5.422.909,00 228.234,00	20.330.300,00 855.637,00
5066-ATENÇÃO INTEGRAL À SAÚDE DO CIDADÃO	67.836.000,00 853.000,00	72.978.620,00 891.385,00	76.262.656,00 931.496,00	79.694.475,00 973.412,00	296.771.751,00 3.649.293,00
Programa	2014	2015	2016	2017	TOTAL
	Corrente Capital	Corrente Capital	Corrente Capital	Corrente Capital	Corrente Capital
5067-ESTRUTURAÇÃO DA SAÚDE	1.154.000,00 6.578.000,00	1.153.680,00 6.874.010,00	1.205.595,00 7.183.339,00	1.259.847,00 7.506.589,00	4.773.122,00 28.141.938,00
5068-ASSISTÊNCIA HOSPITALAR E AMBULATÓRIA	57.100.000,00	66.984.500,00	69.998.802,00	73.148.746,00	267.232.048,00
5069-ATENDIMENTO AMBULATORIAL, EMERGENCIAL E HOSPITALAR	75.000.000,00 13.300.000,00	89.870.000,00 13.898.500,00	93.914.150,00 14.523.931,00	98.140.286,00 15.177.507,00	356.924.436,00 56.899.938,00
5070-PROGRAMA MUNICIPAL DE GARANTIA DE DIREITOS					
5071-PROGRAMA MUNICIPAL DE GARANTIA DE DIREITOS	350.000,00 128.000,00	418.000,00 133.760,00	436.810,00 139.777,00	456.470,00 146.063,00	1.661.280,00 547.600,00
5072-PROGRAMA DE ATENDIMENTOS E PROJETOS	408.900,00 78.000,00	432.526,00 81.510,00	451.989,00 85.179,00	472.328,00 89.012,00	1.765.743,00 333.701,00
5073-PROGRAMA DE PROTEÇÃO SOCIAL BÁSICA	2.817.836,00 740.000,00	3.393.989,00 1.609.300,00	3.548.719,00 1.681.717,00	3.706.321,00 1.757.395,00	13.464.865,00 5.788.412,00
5074-PROGRAMA DE PROTEÇÃO SOCIAL ESPECIAL	1.608.803,00 454.000,00	1.968.574,00 474.430,00	2.057.160,00 495.779,00	2.149.733,00 518.090,00	7.784.270,00 1.942.299,00
5075-CASA DO PROFESSOR	4.000.000,00	4.180.000,00	4.368.097,00	4.564.663,00	17.112.760,00
5076-ATENDIMENTO A PESSOA C/ DEFICIÊNCIA	110.090,00 80.000,00	125.400,00 104.500,00	131.043,00 109.203,00	136.940,00 114.116,00	503.383,00 407.819,00
5077-PROGRAMA MUNICIPAL DE SEGURANÇA ALIMENTAR	1.630.862,00	2.070.001,00	2.163.151,00	2.260.493,00	8.124.507,00
5078-PLANEJAMENTO E GESTÃO ESTRATÉGICA	35.000,00 27.410,00	94.050,00 52.250,00	98.282,00 54.601,00	102.705,00 57.057,00	330.037,00 191.318,00
5079-SEGURANÇA CIDADÃ	257.000,00 120.000,00	1.060.675,00 804.650,00	1.108.404,00 840.859,00	1.158.285,00 878.693,00	3.594.364,00 2.644.202,00
5080-DEFESA DE DIREITOS DIFUSOS	60.000,00 20.000,00	40.000,00 20.000,00	41.800,00 20.900,00	43.681,00 21.841,00	185.481,00 82.741,00



Estado do Rio de Janeiro

Prefeitura da Cidade de Nova Iguaçu

Programa	2014	2015	2016	2017	TOTAL
	Corrente Capital	Corrente Capital	Corrente Capital	Corrente Capital	Corrente Capital
5081-ATUALIZAÇÃO DA LEGISLAÇÃO	26.000,00 10.000,00	27.170,00 10.450,00	28.393,00 10.920,00	29.670,00 11.412,00	111.233,00 42.782,00
5082-LEGALIZAÇÕES	57.000,00 3.000,00	59.565,00 3.135,00	62.245,00 3.277,00	65.046,00 3.424,00	243.856,00 12.836,00
5083-MODERNIZAÇÃO TECNOLÓGICA	403.000,00 537.000,00	901.835,00 1.083.665,00	942.418,00 1.132.430,00	984.827,00 1.183.389,00	3.232.080,00 3.936.484,00
5084-RECADASTRAMENTO IMOBILIÁRIO GERAL	520.000,00 250.000,00	1.685.794,00 522.500,00	1.761.655,00 546.012,00	1.840.929,00 570.583,00	5.808.378,00 1.889.095,00
5085-GESTÃO AMBIENTAL	2.874.800,00 5.320.000,00	5.581.136,00 8.798.900,00	5.832.288,00 9.194.849,00	6.094.739,00 9.608.619,00	20.382.963,00 32.922.368,00
5086-COLETA SELETIVA, REAPROVEITAMENTO E REDUÇÃO DE RESÍDUOS SÓLIDOS	1.372.464,00 100.000,00	2.343.191,00 94.050,00	2.448.635,00 98.282,00	2.558.823,00 102.705,00	8.723.113,00 395.037,00
5087-PROJETOS URBANOS	820.000,00 248.400,00	2.352.922,00 259.578,00	2.458.803,00 271.260,00	2.569.450,00 283.465,00	8.201.175,00 1.062.703,00
5088-INSTALAÇÃO E GESTÃO DO OBSERVATÓRIO	405.000,00 228.000,00	883.025,00 551.760,00	922.762,00 576.588,00	964.285,00 602.536,00	3.175.072,00 1.958.884,00
5089-PROGRAMA DE REGULARIZAÇÃO FUNDIÁRIA	734.000,00 16.000,00	767.030,00 16.720,00	801.546,00 17.475,00	837.615,00 18.261,00	3.140.191,00 68.456,00
5090-CIDADE ORDEIRA	90.000,00 20.000,00	271.519,00 27.300,00	283.737,00 28.529,00	296.505,00 29.813,00	941.761,00 105.642,00
5091-CIDADE PREVINIDA	36.227,00 5.000,00	867.067,00 811.708,00	906.085,00 848.235,00	946.859,00 886.405,00	2.756.238,00 2.551.348,00
5092-CIDADE PROTETORA DE ANIMAIS	89.500,00 887.000,00	94.050,00 923.780,00	98.282,00 965.350,00	102.704,00 1.008.791,00	384.536,00 3.784.921,00
5093-IGUALDADE DE GÊNERO	130.361,00 75.000,00	1.180.850,00 908.150,00	1.233.987,00 950.062,00	1.289.518,00 992.813,00	3.834.716,00 2.926.025,00
5094-IGUALDADE RACIAL	44.819,00 29.000,00	146.300,00 83.600,00	152.883,00 87.362,00	159.763,00 91.293,00	503.765,00 291.255,00
5095-INCLUSÃO DIGITAL	50.000,00 31.000,00	146.300,00 94.050,00	152.883,00 98.282,00	159.763,00 102.705,00	508.946,00 326.037,00
5097-APOIO ADMINISTRATIVO - PATRIMÔNIO HISTÓRICO CULTURAL	790.000,00 783.961,00	1.745.150,00 1.254.000,00	1.823.681,00 1.310.430,00	1.905.748,00 1.369.399,00	6.264.579,00 4.717.790,00
5098-COOPERATIVISMO E ASSOCIATIVISMO RURAL	45.000,00 20.000,00	188.100,00 20.900,00	196.565,00 21.840,00	205.410,00 22.823,00	635.075,00 85.563,00
5099-EMPREENDEDORISMO E ECONOMIA SOLIDÁRIA	95.000,00 150.000,00	156.750,00 156.750,00	163.804,00 163.804,00	171.175,00 171.175,00	586.729,00 641.729,00
5100-POTENCIAL ECONOMICO	190.000,00 665.000,00	386.650,00 1.389.850,00	404.049,00 1.452.394,00	422.231,00 1.517.751,00	1.402.930,00 5.024.995,00
5101-PROGRAMA DE INCENTIVO AO EMPREENDEDORISMO, COOPERATIVISMO E	130.000,00 20.000,00	136.850,00 20.900,00	141.963,00 21.840,00	148.351,00 22.823,00	556.164,00 85.563,00
Total das Despesas Correntes	1.079.613.135,00	1.235.561.620,00	1.289.596.654,00	1.347.879.554,00	4.952.650.963,00
Total das Despesas de Capital	254.943.920,00	636.288.854,00	664.922.876,00	694.844.390,00	2.251.000.040,00
Total Geral	1.334.557.055,00	1.871.850.474,00	1.954.519.530,00	2.042.723.944,00	7.203.651.003,00



Estado do Rio de Janeiro

Prefeitura da Cidade de Nova Iguaçu

PREFEITURA DA CIDADE DE NOVA IGUAÇU
SECRETARIA MUNICIPAL DE PLANEJAMENTO E DESPESA

PPA 2014 - 2017
EXERCÍCIO 2014

PROGRAMAS POR FONTES DE RECURSOS

	Recursos do Tesouro	Recursos de Outras Fontes	Total
Finalístico	3.742.335.911,00	665.802.603,00	4.408.138.514,00
5004-FORMAÇÃO DO PATRIMÔNIO DO SERVIDOR PÚBLICO - PASEP	28.612.542,00		28.612.542,00
5005-MODERNIZAÇÃO DA ADMINISTRAÇÃO PÚBLICA	5.764.233,00		5.764.233,00
5008-ESCOLA DE GOVERNO	9.690.977,00		9.690.977,00
5009-GOVERNO ELETRÔNICO	1.158.819,00		1.158.819,00
5011-GESTÃO DAS UNIDADES ESCOLARES	635.283.017,00		635.283.017,00
5012-HORÁRIO INTEGRAL	790.371.876,00		790.371.876,00
5013-PROJETOS ESPECIAIS	14.724.708,00	513.381,00	15.238.089,00
5014-APOIO ADMINISTRATIVO AOS ESPAÇOS CULTURAIS DE NOVA IGUAÇU	6.059.874,00		6.059.874,00
5015-APOIO E INCENTIVO AS ATIVIDADES CULTURAIS E ARTÍSTICAS DE NOVA IGUAÇU	27.956.913,00		27.956.913,00
5016-FOMENTO E DIFUSÃO DE ATIVIDADES CULTURAIS	3.081.011,00		3.081.011,00
5017-ESPORTE PARA TODOS	18.469.331,00		18.469.331,00
5018-PROGRAMA DE PROMOÇÃO DA QUALIFICAÇÃO PROFISSIONAL	3.688.923,00		3.688.923,00
5019-CIDADE UNIVERSITÁRIA	3.375.027,00		3.375.027,00
5020-MANUTENÇÃO ARQUITETÔNICA E PREDIAL	17.255.764,00		17.255.764,00
5021-MANUTENÇÃO URBANA	19.343.890,00		19.343.890,00
5022-INTERVENÇÃO URBANA E REQUALIFICAÇÃO VIÁRIA	730.101.025,00		730.101.025,00
5023-TRANSPORTE RODOVIÁRIO	16.326.995,00		16.326.995,00
5024-URBANIZAÇÃO INTEGRADA	64.103.021,00		64.103.021,00
5025-DESENVOLVIMENTO URBANO	727.761.478,00		727.761.478,00
5026-PROGRAMA DE HABITAÇÃO	23.424.831,00		23.424.831,00
5027-ILUMINAÇÃO PÚBLICA	75.127.392,00		75.127.392,00
5028-LIMPEZA URBANA	286.368.195,00	6.845.105,00	293.213.300,00
5031-FUNDO MUNICIPAL DE MEIO AMBIENTE	2.566.915,00		2.566.915,00
5032-DESENVOLVIMENTO RURAL	5.609.969,00		5.609.969,00
5033-PROMOÇÃO DO TURISMO DE NOVA IGUAÇU	3.703.190,00		3.703.190,00
5036-PROGRAMA DE	855.638,00		855.638,00

	Recursos do Tesouro	Recursos de Outras Fontes	Total
INTERMEDIÇÃO DE MÃO-DE-OBRA			
5039-PROGRAMA MELHORANDO MINHA CASA, MELHORANDO MINHA VIDA	447.072,00		447.072,00
5042-PROGRAMA BOLSA FAMÍLIA		17.045.299,00	17.045.299,00
5055-FUNDO DE TRÂNSITO E TRANSPORTE DE NOVA IGUAÇU		4.671.890,00	4.671.890,00
5057-INCLUSÃO DA TERCEIRA IDADE	444.932,00	1.189.337,00	1.634.269,00
5068-INCLUSÃO DOS PORTADORES DE NECESSIDADES ESPECIAIS	1.334.796,00	266.958,00	1.601.754,00
5059-PROTEÇÃO A CRIANÇA E ADOLESCENTE	1.127.731,00	266.958,00	1.394.689,00
5060-DESPORTO E LAZER	444.931,00		444.931,00
5061-PROMOÇÃO A SAÚDE E ASSISTÊNCIA BÁSICA	667.396,00		667.396,00
5063-RESERVA DE CONTINGÊNCIA	20.147.326,00		20.147.326,00
5064-PROMOÇÃO A SAÚDE	444.931,00	9.574.588,00	10.019.519,00
5065-VIGILÂNCIA EM SAÚDE	2.121.980,00	19.063.957,00	21.185.937,00
5066-ATENÇÃO INTEGRAL À SAÚDE DO CIDADÃO	24.899.070,00	275.521.974,00	300.421.044,00
5067-ESTRUTURAÇÃO DA SAÚDE	6.340.277,00	26.574.783,00	32.915.060,00
5068-ASSISTÊNCIA HOSPITALAR E AMBULATORIA		267.232.048,00	267.232.048,00
5071-PROGRAMA MUNICIPAL DE GARANTIA DE DIREITOS		2.208.880,00	2.208.880,00
5072-PROGRAMA DE ATENDIMENTOS E PROJETOS ESPECIAIS	213.909,00	1.885.535,00	2.099.444,00
5073-PROGRAMA DE PROTEÇÃO SOCIAL BÁSICA		19.253.277,00	19.253.277,00
5074-PROGRAMA DE PROTEÇÃO SOCIAL ESPECIAL		9.726.569,00	9.726.569,00
5075-CASA DO PROFESSOR	17.112.760,00		17.112.760,00
5076-ATENDIMENTO A PESSOA C/ DEFICIÊNCIA	455.601,00	455.601,00	911.202,00
5077-PROGRAMA MUNICIPAL DE SEGURANÇA ALIMENTAR	4.618.044,00	3.506.463,00	8.124.507,00
5079-SEGURANÇA CIDADÃ	6.238.566,00		6.238.566,00
5080-DEFESA DE DIREITOS DIFUSOS	268.222,00		268.222,00
5081-ATUALIZAÇÃO DA LEGISLAÇÃO	154.015,00		154.015,00
5082-LEGALIZAÇÕES	256.692,00		256.692,00
5083-MODERNIZAÇÃO TECNOLÓGICA	7.168.564,00		7.168.564,00
5084-RECADASTRAMENTO IMOBILIÁRIO GERAL	7.697.473,00		7.697.473,00
5085-GESTÃO AMBIENTAL	53.305.331,00		53.305.331,00
5086-COLETA SELETIVA, REAPROVEITAMENTO E REDUÇÃO DE RESÍDUOS SÓLIDOS	9.118.150,00		9.118.150,00



Estado do Rio de Janeiro

Prefeitura da Cidade de Nova Iguaçu

	Recursos do Tesouro	Recursos de Outras Fontes	Total
5067-PROJETOS URBANOS	9.263.878,00		9.263.878,00
5088-INSTALAÇÃO E GESTÃO DO OBSERVATÓRIO MUNICIPAL	5.133.956,00		5.133.956,00
5089-PROGRAMA DE REGULARIZAÇÃO FUNDIÁRIA	3.208.647,00		3.208.647,00
5090-CIDADE ORDEIRA	1.047.403,00		1.047.403,00
5091-CIDADE PREVINIDA	5.307.586,00		5.307.586,00
5092-CIDADE PROTETORA DE ANIMAIS	4.169.457,00		4.169.457,00
5093-IGUALDADE DE GÊNERO	6.760.741,00		6.760.741,00
5094-IGUALDADE RACIAL	795.020,00		795.020,00
5095-INCLUSÃO DIGITAL	834.983,00		834.983,00
5097-APOIO ADMINISTRATIVO - PATRIMÔNIO HISTÓRICO CULTURAL	10.982.369,00		10.982.369,00
5098-COOPERATIVISMO E ASSOCIATIVISMO RURAL	720.638,00		720.638,00
5099-EMPREENDEDORISMO E ECONOMIA SOLIDÁRIA	1.228.458,00		1.228.458,00
5100-POTENCIAL ECONOMICO	6.427.925,00		6.427.925,00
5101-PROGRAMA DE INCENTIVO AO EMPREENDEDORISMO, COOPERATIVISMO E ASSOCIATIVISMO	641.727,00		641.727,00
Serviços ao Estado	542.510.679,00		542.510.679,00
5002-BENEFÍCIOS PREVIDENCIÁRIOS	542.510.679,00		542.510.679,00
Gestão de Políticas Públicas	8.455.686,00	919.808,00	9.375.494,00
5007-GESTÃO PÚBLICA INTEGRADA DEMOCRÁTICA PLURAL E PARITÁRIA	5.008.311,00	213.909,00	5.222.220,00
5034-DESENVOLVIMENTO INTEGRADO	1.856.474,00		1.856.474,00
5037-MANUTENÇÃO DO CONSELHO MUNICIPAL DE SAÚDE	962.592,00	641.727,00	1.604.319,00
5056-FUNDO MUNICIPAL DA CRIANÇA E DO ADOLESCENTE	106.954,00	64.172,00	171.126,00
5078-PLANEJAMENTO E GESTÃO ESTRATÉGICA	521.355,00		521.355,00
Apoio Administrativo	1.767.962.196,00	475.646.959,00	2.243.609.155,00
5001-ADMINISTRAÇÃO GERAL	1.012.742.986,00	6.339.504,00	1.019.082.490,00
5003-CONTRIBUIÇÃO PARA O REGIME DE PREVIDÊNCIA E OUTROS ENCARGOS	345.994.424,00	59.894.675,00	405.889.099,00
5010-ENCARGOS GERAIS DO MUNICÍPIO	334.222.372,00	508.324,00	334.730.696,00
5051-AÇÕES DO PODER LEGISLATIVO	70.082.496,00		70.082.496,00
5069-ATENDIMENTO AMBULATORIAL, EMERGENCIAL E HOSPITALAR	4.919.918,00	408.904.456,00	413.824.374,00
3/4			
Total Geral	6.061.264.472,00	1.142.369.370,00	7.203.633.842,00

PREFEITURA DA CIDADE DE NOVA IGUAÇU SECRETARIA MUNICIPAL DE PLANEJAMENTO E DESPESA EXERCÍCIO 2014					
PROGRAMAS E TOTAIS POR EIXOS ESTRATÉGICOS					
R\$ 1,00					
Eixo Estratégico / Programas	2014	2015	2016	2017	Total
3 - SAÚDE - ACESSO PARA TODOS	229.646.980	280.823.963	272.985.142	284.830.571	1.068.286.656
31.1.5073 - MANUTENÇÃO DO CONSELHO MUNICIPAL DE SAÚDE	375.000	391.875	408.750	427.575	1.603.200
31.1.5064 - PROMOÇÃO A SAÚDE	2.340.000	2.447.500	2.555.000	2.672.000	10.014.500
31.1.5065 - VIGILÂNCIA EM SAÚDE	4.932.000	5.174.500	5.417.000	5.659.500	21.183.000
31.1.5066 - ATENÇÃO INTEGRAL À SAÚDE DO CIDADÃO	62.880.000	73.475.000	77.104.150	80.827.800	314.286.950
31.1.5067 - ESTRUTURAÇÃO DA SAÚDE	7.720.000	8.027.400	8.384.074	8.766.424	32.904.900
31.1.5068 - ASSISTÊNCIA HOSPITALAR E AMBULATORIAL	57.100.000	60.964.500	63.999.000	67.149.746	249.213.246
31.2.5069 - ATENDIMENTO AMBULATORIAL - EMERGENCIAS E HOSPITALAR	88.300.000	103.166.500	106.436.661	110.377.792	408.280.953
30.2.5061 - PROMOÇÃO A SAÚDE E ASSISTÊNCIA BÁSICA	155.000	163.000	170.500	178.500	667.000
4 - GESTÃO MODERNA E TRANSPARENTE	6.368.864	12.414.686	12.873.151	13.590.941	45.247.642
11.2.5061 - ATUALIZAÇÃO DA LEGISLAÇÃO	38.000	37.620	36.310	41.262	151.212
11.2.5062 - LEGISLAÇÕES	80.000	62.700	65.000	68.470	276.170
11.2.5065 - PROGRAMA DE REGULARIZAÇÃO FUNDIÁRIA	750.000	763.130	819.021	855.819	3.208.049
11.2.5067 - PROJETOS URBANOS	1.088.410	2.812.500	2.730.063	2.852.915	10.483.888
11.2.5096 - COLETA SELETIVA REAPROVEITAMENTO E REDUÇÃO DE RESÍDUOS SÓLIDOS	1.472.404	2.427.241	2.546.917	2.661.028	9.107.690
11.4.5068 - INSTALAÇÃO E GESTÃO DO OBSERVATÓRIO MUNICIPAL	623.000	1.454.765	1.496.350	1.566.851	5.141.976
11.5.5063 - MODERNIZAÇÃO TECNOLÓGICA	380.000	1.965.360	2.074.840	2.180.710	7.600.910
1/5					
R\$ 1,00					
Eixo Estratégico / Programas	2014	2015	2016	2017	Total
11.5.5064 - REGISTRAMENTO AMBIENTAL GERAL	770.000	2.208.204	2.307.000	2.411.514	7.696.718
18.1.5068 - DEFESA DE DIREITOS DE DEFUSÃO	80.000	80.000	82.200	85.270	327.470
18.1.5088 - INCLUSÃO DIGITAL	81.000	240.250	251.160	262.440	834.850
30.1.5071 - PROGRAMA MUNICIPAL DE GARANTIA DE DIREITOS	476.000	561.780	576.000	602.250	2.216.030
27 - GESTÃO MODERNA, TRANSPARENTE E DEMOCRÁTICA	12.257.210	18.796.236	18.946.117	20.427.782	70.427.345
11.1.5075 - CASA DO PROFESSOR	4.000.000	4.185.000	4.369.000	4.564.000	17.118.000
11.2.5090 - GESTÃO AMBIENTAL	8.194.800	14.280.036	15.027.137	15.700.369	53.202.342
18.1.5078 - PLANEJAMENTO E GESTÃO ESTRATÉGICA	62.410	140.360	150.960	166.760	570.490
28 - TRABALHO E RENDA E PARTICIPAÇÃO	83.890	209.000	218.400	228.210	739.500
13.3.5098 - COOPERATIVISMO E ASSOCIATIVISMO RURAL	80.000	208.000	216.400	226.210	730.610
21 - DESENVOLVIMENTO URBANO INTEGRADO	387.300	1.865.225	1.949.263	2.036.878	6.238.666
30.1.5070 - SEGURANÇA CIDADÃ	387.300	1.865.225	1.949.263	2.036.878	6.238.666
32 - CÂMARA MUNICIPAL	16.281.238	17.118.499	17.388.830	18.882.829	70.681.396
1.1.5051 - AÇÃO DO PODER LEGISLATIVO	16.281.238	17.118.499	17.388.830	18.882.829	70.681.396
33 - GOVERNO SOCIAL - PROTEÇÃO A VIDA	12.126.782	17.747.349	18.567.826	19.400.410	67.842.367
11.2.5076 - PROGRAMA MELHORANDO MINHA CASA, MELHORANDO MINHA VIDA	104.000	109.203	114.117	119.252	446.572
18.1.5084 - IGUALDADE RACIAL	72.819	229.900	240.245	251.660	794.624
18.1.5085 - IGUALDADE DE GÊNERO	328.361	2.088.000	2.184.049	2.282.531	6.882.941
20.1.5074 - PROGRAMA DE PROTEÇÃO SOCIAL ESPECIAL	2.982.803	2.443.004	2.552.850	2.662.823	10.641.480
30.1.5042 - PROGRAMA BOLSA FAMÍLIA	3.173.201	4.430.142	4.619.048	4.808.964	17.031.355
30.1.5073 - PROGRAMA DE PROTEÇÃO SOCIAL BÁSICA	3.257.828	5.022.289	5.228.436	5.463.793	18.972.346
30.1.5078 - ATENDIMENTO A PESSOA COM DEFICIÊNCIA	190.000	229.800	240.245	251.054	911.099
2/5					
R\$ 1,00					
Eixo Estratégico / Programas	2014	2015	2016	2017	Total
30.1.5077 - PROGRAMA MUNICIPAL DE SEGURANÇA ALIMENTAR	1.630.800	2.070.001	2.103.010	2.169.480	8.073.291
32.1.5086 - FUNDO MUNICIPAL DA CRIANÇA E DO ADOLESCENTE	40.000	41.800	43.600	45.400	171.800
30.2.5057 - INCLUSÃO DA TERCEIRA IDADE	382.000	386.185	411.104	435.822	1.615.111
30.2.5056 - INCLUSÃO DOS PORTADORES DE NECESSIDADES ESPECIAIS	374.400	391.248	406.804	422.202	1.604.754
30.2.5059 - PROTEÇÃO A CRIANÇA E ADOLESCENTE	328.000	340.670	356.000	372.010	1.396.680
34 - GOVERNO EMPREENDEDOR - GERAÇÃO DE EMPREGO E RENDA	4.386.740	7.394.488	1.263.080	1.694.932	14.739.240
2.4.5034 - DESENVOLVIMENTO INTEGRADO	230.000	518.477	54.200	960.780	1.803.457
13.2.5090 - EMPREENDEDORISMO E ECONOMIA SOLIDÁRIA	245.000	310.000	327.600	342.280	1.224.880
13.2.5100 - POTENCIAL ECONOMICO	850.000	1.376.500	1.696.440	1.838.960	6.661.900
13.2.5092 - DESENVOLVIMENTO RURAL	478.282	1.573.725	1.843.490	1.717.454	6.613.951
13.4.5020 - PROMOÇÃO DO TURISMO DE NOVA IGUAÇU	420.000	1.040.500	1.090.020	1.141.180	3.702.100
11.1.5036 - PROGRAMA DE INTERMEDIÇÃO DE MÃO-DE-OBRA	205.000	208.000	218.400	228.200	869.600
18.1.5095 - PROGRAMA DE PROMOÇÃO DA QUALIFICAÇÃO PROFISSIONAL	738.000	940.000	982.000	1.027.000	3.687.000
35.1.8161 - PROGRAMA DE INCENTIVO AO EMPREENDEDORISMO, COOPERATIVISMO E ASSOCIATIVISMO	150.000	158.700	163.800	171.174	643.674
36.1.8172 - PROGRAMA DE ATENDIMENTOS E PROJETOS ESPECIAIS	488.000	514.200	537.180	561.340	2.099.640
35 - GOVERNO PRESTATOR DE SERVIÇO DE QUALIDADE	548.778.000	608.190.248	606.190.000	620.748.200	2.373.906.448
3.5.5037 - GESTÃO PÚBLICA INTEGRADA DEMOCRÁTICA PLURAL E PARITÁRIA	582.794	1.349.888	1.408.288	1.472.080	5.812.050
4.1.1.5088 - ADMINISTRAÇÃO GERAL	246.020.858	240.386.108	238.318.041	236.188.470	960.913.477
4.1.1.5086 - CONTRIBUIÇÃO PARA O REGIME DE PREVIDÊNCIA E OUTROS ENCARGOS	62.289.478	69.887.080	70.465.981	70.184.200	272.826.739
4.1.1.5094 - FORMAÇÃO DO PATRIMÔNIO DO SERVIDOR PÚBLICO - PAREP	6.888.000	6.888.000	7.305.400	7.632.178	28.713.648
4.1.1.5085 - MODERNIZAÇÃO DA ADMINISTRAÇÃO PÚBLICA	210.000	1.672.041	1.747.280	1.820.000	5.459.321
3/5					



Estado do Rio de Janeiro

Prefeitura da Cidade de Nova Iguaçu

Class. Subprograma / Programa	2014	2015	2016	2017	Total
16 - REQUALIFICAÇÃO DOS ESPAÇOS URBANOS E INFRA-ESTRUTURA	61.842.218	132.257.888	142.781.287	293.675.267	790.298.479
16.1.001 - MANUTENÇÃO URBANA	2.591.260	2.273.499	5.470.636	5.116.815	15.242.680
16.1.002 - INFRA-ESTRUTURA URBANA E REQUALIFICAÇÃO URBANA	12.743.800	215.025.408	225.430.599	225.792.750	710.101.429
16.1.003 - TRANSPORTE PESSOAL	2.235.111	4.432.264	4.654.268	4.863.732	16.228.955
16.1.004 - FUNDO MUNICIPAL DE MEIO AMBIENTE	800.000	627.000	555.210	644.700	2.566.910
16.1.005 - FUNDO DE TRANSITO E TRANSPORTE DE NOVA IGUAÇU	1.980.000	1.541.108	1.192.518	1.246.181	4.621.890
16.1.006 - MANUTENÇÃO ARQUITETÔNICA E PREDIAL	1.628.704	4.917.368	5.136.671	5.369.915	17.255.764
19 - CULTURA, ESPORTE E LAZER	6.754.516	10.219.242	10.771.643	11.222.512	39.857.314
19.1.004 - APOIO ADMINISTRATIVO NOS ESPAÇOS CULTURAIS DE NOVA IGUAÇU	390.000	1.213.710	779.730	1.909.228	6.059.474
19.1.005 - FOMENTO E DIFUSÃO DE ATIVIDADES CULTURAIS	175.000	304.700	391.225	1.030.266	3.081.111
19.1.006 - APOIO ADMINISTRATIVO - PATRIMÔNIO HISTÓRICO CULTURAL	1.173.961	2.999.150	3.124.111	3.275.147	10.982.369
19.1.007 - ESPORTE PARA TODOS	4.291.455	4.585.202	4.783.460	4.529.171	18.489.231
19.2.006 - ESPORTE E LAZER	104.000	105.660	112.570	110.681	444.911
Total Geral	1.224.547.856	1.871.845.174	1.954.513.621	2.642.717.782	7.203.632.842



PREFEITURA DA CIDADE DE NOVA IGUAÇU
SECRETARIA MUNICIPAL DE PLANEJAMENTO E DESPESA

PPA 2014 - 2017
EXERCÍCIO 2014

QUANTITATIVO DE PROGRAMAS E AÇÕES POR ÓRGÃO/UNID.

Órgão: 01 - CÂMARA MUNICIPAL

Unidade Orçamentária	Programas Próprios	Ações Próprias	Ações Outras UOs
001 - CÂMARA MUNICIPAL DE NOVA IGUAÇU	1	1	0
Sub-Total Diretas:	1	1	0
Sub-Total Indiretas:	0	0	0
Total:	1	1	0

Órgão: 02 - S. M. DE GOVERNO

Unidade Orçamentária	Programas Próprios	Ações Próprias	Ações Outras UOs
001 - GABINETE DO SECRETARIO	0	0	1
002 - SUBSECRETARIA DE COMUNICAÇÃO SOCIAL E EVENTOS	1	1	1
003 - OUVIDORIA	0	0	1
004 - SUBSECRETARIA DE CIÊNCIA E TECNOLOGIA	2	3	0
005 - STD. CAPITAÇÃO DE RECURSOS E STD. PREST. DE CONTAS	0	0	1
006 - COMISSÃO PERMANENTE DE LICITAÇÃO	0	0	1
007 - SUBSECRETARIA DOS CONSELHOS MUNICIPAIS	0	0	1
008 - SUBSECRETARIA DAS UNIDADES REGIONAIS DO GOVERNO	0	0	1
009 - SUBSECRETARIA DE ARTICULAÇÕES POLÍTICAS	0	0	1
Sub-Total Diretas:	3	4	8
Sub-Total Indiretas:	0	0	0
Total:	3	4	8

Órgão: 03 - S. M. OBRAS E SERVIÇOS PÚBLICOS

Unidade Orçamentária	Programas Próprios	Ações Próprias	Ações Outras UOs
001 - GABINETE DO SECRETARIO	0	0	2
002 - SOP-SUBSECRETARIA DE OBRAS PÚBLICAS	3	4	0
003 - SPU-SUBSECRETARIA DE PROJETOS URBANOS	1	2	0
004 - BCSP - SUBSECRETARIA DE CONSERVAÇÃO E SERVIÇOS PÚBLICOS	1	2	1
005 - SUPERINTENDENCIA DE ILUMINAÇÃO PÚBLICA	0	0	0
006 - FUNDO MUNICIPAL DE MEIO AMBIENTE	0	0	0
Sub-Total Diretas:	5	8	3
Sub-Total Indiretas:	0	0	0
Total:	5	8	3

Órgão: 04 - S. M. DE ADMINISTRAÇÃO

Unidade Orçamentária	Programas Próprios	Ações Próprias	Ações Outras UOs
			1/7

001 - GABINETE DO SECRETARIO	4	6	1
005 - SECRETARIA ADJUNTA DE RECURSOS HUMANOS	0	0	0
Sub-Total Diretas:	4	6	1
Sub-Total Indiretas:	0	0	0
Total:	4	6	1

Órgão: 05 - S. M. ECONOMIA E FINANÇAS

Unidade Orçamentária	Programas Próprios	Ações Próprias	Ações Outras UOs
001 - GABINETE DO SECRETARIO	1	1	2
002 - FUNDO ESPECIAL DA DÍVIDA ATIVA	0	0	1
003 - DEPARTAMENTO DO CONSELHO DOS CONTRIBUINTES	0	0	1
Sub-Total Diretas:	1	1	4
Sub-Total Indiretas:	0	0	0
Total:	1	1	4

Órgão: 06 - S. M. DE TRANSPORTE, TRÁNSITO E MOBILIDADE URBANA

Unidade Orçamentária	Programas Próprios	Ações Próprias	Ações Outras UOs
001 - GABINETE DO SECRETARIO	0	0	3
002 - SUBSECRETARIA DE TRANSPORTE	0	0	3
003 - SUBSECRETARIA DE TRÁNSITO E MOBILIDADE URBANA	0	0	1
004 - SUPERINTENDENCIA DE ILUMINAÇÃO PÚBLICA	0	0	0
Sub-Total Diretas:	0	0	7
Sub-Total Indiretas:	0	0	0
Total:	0	0	7

Órgão: 07 - S. M. DE EDUCAÇÃO

Unidade Orçamentária	Programas Próprios	Ações Próprias	Ações Outras UOs
001 - GABINETE DO SECRETARIO	5	22	3
002 - COORDENADORIA DO PROGRAMA BAIRO ESCOLA	0	0	0
003 - FUNDO NACIONAL DE DESENVOLVIMENTO DA EDUCAÇÃO-FUNDEB	0	0	0
Sub-Total Diretas:	5	22	3
Sub-Total Indiretas:	0	0	0
Total:	5	22	3

Órgão: 08 - S. M. DE SAÚDE

Unidade Orçamentária	Programas Próprios	Ações Próprias	Ações Outras UOs
001 - GABINETE DO SECRETARIO	0	0	2
003 - SUPERINTENDENCIA DE SAÚDE COLETIVA	1	1	0
004 - COORDENADORIA DE DEFESA CIVIL	0	0	0
Sub-Total Diretas:	1	1	2
Sub-Total Indiretas:	0	0	0
Total:	1	1	2



Estado do Rio de Janeiro

Prefeitura da Cidade de Nova Iguaçu

Órgão: 03 - PROCURADORIA GERAL DO MUNICÍPIO

Unidade Orçamentária	Programas Próprios	Ações Próprias	Ações Outras UOs
001 GABINETE DO PROCURADOR	0	0	1
002 FPGM-FUNDO DE HONORÁRIOS DA PROCURADORIA GERAL DO MUNICÍPIO	0	0	1
Sub-Total Diretas:	0	0	2
Sub-Total Indiretas:	0	0	0
Total:	0	0	2

Órgão: 04 - S. M. AÇÃO CULTURAL

Unidade Orçamentária	Programas Próprios	Ações Próprias	Ações Outras UOs
001 GABINETE DO SECRETARIO	1	2	1
002 DEPARTAMENTO DE CULTURA	1	4	0
003 DEPARTAMENTO DE FOMENTO ARTÍSTICO CULTURAL	2	1	0
004 DEPARTAMENTO DE PATRIMÔNIO HISTÓRICO E CULTURAL	1	1	0
Sub-Total Diretas:	5	8	1
Sub-Total Indiretas:	0	0	0
Total:	5	8	1

Órgão: 05 - S. M. DE PLANEJAMENTO E EMPRESAS

Unidade Orçamentária	Programas Próprios	Ações Próprias	Ações Outras UOs
001 GABINETE DO SECRETARIO	2	3	3
Sub-Total Diretas:	2	3	3
Sub-Total Indiretas:	0	0	0
Total:	2	3	3

Órgão: 06 - S. M. DE ESPORTE E LAZER

Unidade Orçamentária	Programas Próprios	Ações Próprias	Ações Outras UOs
001 GABINETE DO SECRETARIO	1	3	1
Sub-Total Diretas:	1	3	1
Sub-Total Indiretas:	0	0	0
Total:	1	3	1

Órgão: 07 - S. M. DE DESENVOLVIMENTO ECONÔMICO, AGRICULTURA E TURISMO

Unidade Orçamentária	Programas Próprios	Ações Próprias	Ações Outras UOs
001 GABINETE DO SECRETARIO	1	1	1
002 SUPERINTENDENCIA DE DESENVOLVIMENTO ECONÔMICO	2	2	0
003 SUPERINTENDENCIA DE AGRICULTURA	2	5	0
004 SUPERINTENDENCIA DE TURISMO	1	3	0
Sub-Total Diretas:	6	11	1
Sub-Total Indiretas:	0	0	0
Total:	6	11	1

Órgão: 08 - S. M. ASSISTÊNCIA SOCIAL

Unidade Orçamentária	Programas Próprios	Ações Próprias	Ações Outras UOs
001 GABINETE DO SECRETARIO	1	1	1
002 SECRETARIA ADJUNTA DE PREVENÇÃO À VIOLÊNCIA	0	0	0
003 COORDENADORIA DE DEFESA CIVIL	0	0	1
Sub-Total Diretas:	1	1	2
Sub-Total Indiretas:	0	0	0
Total:	1	1	2

Órgão: 09 - S. M. DE CONTROLE GERAL

Unidade Orçamentária	Programas Próprios	Ações Próprias	Ações Outras UOs
001 GABINETE DO SECRETARIO	0	0	3
002 AUDITORIA	0	0	1
Sub-Total Diretas:	0	0	4
Sub-Total Indiretas:	0	0	0
Total:	0	0	4

Órgão: 10 - S. M. DE DEFESA CIVIL E ORDEM PÚBLICA

Unidade Orçamentária	Programas Próprios	Ações Próprias	Ações Outras UOs
001 GABINETE DO SECRETARIO	1	3	1
002 SUBSECRETARIA DE ORDEM PÚBLICA	1	1	0
003 SUBSECRETARIA DE DEFESA CIVIL, CONTROLE E PREVENÇÃO DE RISCOS E PROTEÇÃO ANIMAL	2	3	0
Sub-Total Diretas:	4	7	1
Sub-Total Indiretas:	0	0	0
Total:	4	7	1

Órgão: 11 - S. M. DE URBANISMO, HABITAÇÃO E MEIO AMBIENTE

Unidade Orçamentária	Programas Próprios	Ações Próprias	Ações Outras UOs
001 GABINETE DO SECRETARIO	2	5	2
002 SUBSECRETARIA DE URBANISMO E HABITAÇÃO	6	12	1
003 SUBSECRETARIA DE MEIO AMBIENTE	3	13	0
004 SUBSECRETARIA DO OBSERVATÓRIO MUNICIPAL	1	2	0
005 SUBSECRETARIA DE GEOINFORMAÇÃO	2	9	0
Sub-Total Diretas:	14	41	3
Sub-Total Indiretas:	0	0	0
Total:	14	41	3

Órgão: 12 - S. M. DE ASSUNTOS ESTRATÉGICOS

Unidade Orçamentária	Programas Próprios	Ações Próprias	Ações Outras UOs
001 GABINETE DO SECRETARIO	6	11	3
002 COORDENADORIA DE OBRAS	0	0	0



Estado do Rio de Janeiro Prefeitura da Cidade de Nova Iguaçu

Sub-Total Diretas:	6	11	3
Sub-Total Indiretas:	0	0	0
Total:	6	11	3

Sub-Total Diretas:	21	61	3
Sub-Total Indiretas:	0	0	0
Total:	21	61	3

Órgão: 19 - S.M. DE TRABALHO E RENDA

Unidade Orçamentária	Programas Próprios	Ações Próprias	Ações Outras UOs
001 GABINETE DO SECRETARIO	3	8	1
Sub-Total Diretas:	3	8	1
Sub-Total Indiretas:	0	0	0
Total:	3	8	1

Órgão: 20 - GABINETE DO PREFEITO

Unidade Orçamentária	Programas Próprios	Ações Próprias	Ações Outras UOs
001 GABINETE	0	0	1
002 ASSESSORIA DE IMPRENSA	0	0	1
Sub-Total Diretas:	0	0	2
Sub-Total Indiretas:	0	0	0
Total:	0	0	2

Órgão: 21 - S.M. DE COORDENAÇÃO POLÍTICA E INSTITUCIONAL

Unidade Orçamentária	Programas Próprios	Ações Próprias	Ações Outras UOs
001 GABINETE DO SECRETARIO	0	0	0
Sub-Total Diretas:	0	0	0
Sub-Total Indiretas:	0	0	0
Total:	0	0	0

Órgão: 23 - S.M. DA JUVENTUDE

Unidade Orçamentária	Programas Próprios	Ações Próprias	Ações Outras UOs
001 GABINETE	0	0	0
Sub-Total Diretas:	0	0	0
Sub-Total Indiretas:	0	0	0
Total:	0	0	0

Órgão: 24 - S. M. DOS DIREITOS DA PESSOA COM DEFICIÊNCIA

Unidade Orçamentária	Programas Próprios	Ações Próprias	Ações Outras UOs
001 GABINETE DO SECRETARIO	0	0	0
Sub-Total Diretas:	0	0	0
Sub-Total Indiretas:	0	0	0
Total:	0	0	0

Órgão: 30 - FUNDO MUNICIPAL DE ASSISTENCIA SOCIAL

Unidade Orçamentária	Programas Próprios	Ações Próprias	Ações Outras UOs
001 F.M.A.S-FUNDO MUNICIPAL DE ASSISTENCIA SOCIAL	21	61	3

Órgão: 31 - FUNDO MUNICIPAL DE SAUDE

Unidade Orçamentária	Programas Próprios	Ações Próprias	Ações Outras UOs
001 F.M.S-FUNDO MUNICIPAL DE SAUDE	8	17	3
002 HOSPITAL GERAL DE NOVA IGUAÇU	1	2	0
Sub-Total Diretas:	7	19	3
Sub-Total Indiretas:	0	0	0
Total:	7	19	3

Órgão: 32 - FUNDO MUNICIPAL DA CRIANÇA E DO ADOLESCENTE

Unidade Orçamentária	Programas Próprios	Ações Próprias	Ações Outras UOs
001 F.M.C.A-FUNDO MUNICIPAL DA CRIANÇA E DO ADOLESCENTE	1	2	0
Sub-Total Diretas:	1	2	0
Sub-Total Indiretas:	0	0	0
Total:	1	2	0

Órgão: 33 - FUNDO DE TRÂNSITO E TRANSPORTE DE NOVA IGUAÇU

Unidade Orçamentária	Programas Próprios	Ações Próprias	Ações Outras UOs
001 FUNDO DE TRÂNSITO E TRANSPORTE DE NOVA IGUAÇU	1	1	0
Sub-Total Diretas:	1	1	0
Sub-Total Indiretas:	0	0	0
Total:	1	1	0

Órgão: 40 - INSTITUTO DE PREVIDENCIA DOS SERV. MUNICIPAIS DE NOVA IGUAÇU

Unidade Orçamentária	Programas Próprios	Ações Próprias	Ações Outras UOs
001 DIRETORIA DA PRESIDENCIA	0	0	4
002 DIRETORIA DE BENEFICIARIOS	1	1	0
003 DIRETORIA DE ADMINISTRACAO E FINANÇAS	0	0	0
Sub-Total Diretas:	1	1	4
Sub-Total Indiretas:	0	0	0
Total:	1	1	4

Órgão: 50 - FUNDAÇÃO EDUCACIONAL E CULTURAL DE NOVA IGUAÇU

Unidade Orçamentária	Programas Próprios	Ações Próprias	Ações Outras UOs
001 DIRETORIA ADMINISTRATIVA	0	0	3
002 DIRETORIA TECNICA	5	5	4
Sub-Total Diretas:	5	5	7
Sub-Total Indiretas:	0	0	0
Total:	5	5	7

Órgão: 61 - COMPANHIA DE DESENVOLVIMENTO DE NOVA IGUAÇU

Unidade Orçamentária	Programas Próprios	Ações Próprias	Ações Outras UOs
001 GABINETE DO PRESIDENTE	1	1	5
Sub-Total Diretas:	1	1	5
Sub-Total Indiretas:	0	0	0
Total:	1	1	5

Órgão: 62 - EMPRESA MUNICIPAL DE LIMPEZA URBANA

Unidade Orçamentária	Programas Próprios	Ações Próprias	Ações Outras UOs
001 DIRETORIA ADMINISTRATIVA	0	0	4
002 DIRETORIA TECNICA	1	2	0
Sub-Total Diretas:	1	2	4
Sub-Total Indiretas:	0	0	0
Total:	1	2	4

Órgão: 99 - RESERVA DE CONTINGENCIA

Unidade Orçamentária	Programas Próprios	Ações Próprias	Ações Outras UOs
099 RESERVA DE CONTINGENCIA	1	1	0
Sub-Total Diretas:	1	1	0
Sub-Total Indiretas:	0	0	0
Total:	1	1	0



Estado do Rio de Janeiro

Prefeitura da Cidade de Nova Iguaçu



PREFEITURA DA CIDADE DE NOVA IGUAÇU
SECRETARIA MUNICIPAL DE PLANEJAMENTO E DESPESA

PPA 2014 - 2017
EXERCÍCIO 2014

RELAÇÃO DOS PROGRAMAS/ÓRGÃOS/UNID. ORÇAMENTÁRIAS

5001 - ADMINISTRAÇÃO GERAL

- 02 - S. M. DE GOVERNO
 - 001 - GABINETE DO SECRETÁRIO
 - 003 - OUVIDORIA
 - 004 - SUBSECRETARIA DE CIÊNCIA E TECNOLOGIA
 - 005 - STD. CAPITAÇÃO DE RECURSOS E STD. PREST. DE CONTAS
 - 008 - SUBSECRETARIA DAS UNIDADES REGIONAIS DO GOVERNO
- 05 - S. M. ECONOMIA E FINANÇAS
 - 002 - FUNDO ESPECIAL DA DÍVIDA ATIVA
- 15 - S. M. DE CONTROLE GERAL
 - 002 - AUDITORIA
- 20 - GABINETE DO PREFEITO
 - 001 - GABINETE
 - 002 - ASSESSORIA DE IMPRENSA

5002 - BENEFÍCIOS PREVIDENCIÁRIOS

- 40 - INSTITUTO DE PREVIDENCIA DOS SERV. MUNICIPAIS DE NOVA IGUAÇU
 - 002 - DIRETORIA DE BENEFÍCIOS

5003 - CONTRIBUIÇÃO PARA O REGIME DE PREVIDÊNCIA E OUTROS ENCARGOS

- 31 - FUNDO MUNICIPAL DE SAÚDE
 - 001 - F.M.S-FUNDO MUNICIPAL DE SAÚDE
- 40 - INSTITUTO DE PREVIDENCIA DOS SERV. MUNICIPAIS DE NOVA IGUAÇU
 - 001 - DIRETORIA DA PRESIDÊNCIA
- 61 - COMPANHIA DE DESENVOLVIMENTO DE NOVA IGUAÇU
 - 001 - GABINETE DO PRESIDENTE
- 62 - EMPRESA MUNICIPAL DE LIMPEZA URBANA
 - 001 - DIRETORIA ADMINISTRATIVA

5004 - FORMAÇÃO DO PATRIMÔNIO DO SERVIDOR PÚBLICO - PASEP

- 04 - S. M. DE ADMINISTRAÇÃO
 - 001 - GABINETE DO SECRETÁRIO

5005 - MODERNIZAÇÃO DA ADMINISTRAÇÃO PÚBLICA

- 11 - S.M. DE PLANEJAMENTO E DESPESA
 - 001 - GABINETE DO SECRETÁRIO
- 15 - S. M. DE CONTROLE GERAL
 - 001 - GABINETE DO SECRETÁRIO

5006 - COMUNICAÇÃO SOCIAL

- 13 - S. M. DE DESENVOLVIMENTO ECONÔMICO, AGRICULTURA E TURISMO
 - 001 - GABINETE DO SECRETÁRIO

5007 - GESTÃO PÚBLICA INTEGRADA DEMOCRÁTICA PLURAL E PARITÁRIA

- 02 - S. M. DE GOVERNO
 - 007 - SUBSECRETARIA DOS CONSELHOS MUNICIPAIS

5008 - ESCOLA DE GOVERNO

- 04 - S. M. DE ADMINISTRAÇÃO
 - 001 - GABINETE DO SECRETÁRIO
- 15 - S. M. DE CONTROLE GERAL
 - 001 - GABINETE DO SECRETÁRIO
- 18 - S.M. DE ASSUNTOS ESTRATÉGICOS
 - 001 - GABINETE DO SECRETÁRIO

5009 - GOVERNO ELETRÔNICO

- 05 - S. M. ECONOMIA E FINANÇAS
 - 001 - GABINETE DO SECRETÁRIO

5010 - ENCARGOS GERAIS DO MUNICÍPIO

- 11 - S.M. DE PLANEJAMENTO E DESPESA
 - 001 - GABINETE DO SECRETÁRIO

5011 - GESTÃO DAS UNIDADES ESCOLARES

- 07 - S. M. DE EDUCAÇÃO
 - 001 - GABINETE DO SECRETÁRIO

5012 - HORÁRIO INTEGRAL

- 07 - S. M. DE EDUCAÇÃO
 - 001 - GABINETE DO SECRETÁRIO

5013 - PROJETOS ESPECIAIS

- 07 - S. M. DE EDUCAÇÃO
 - 001 - GABINETE DO SECRETÁRIO

5014 - APOIO ADMINISTRATIVO AOS ESPAÇOS CULTURAIS DE NOVA IGUAÇU

- 10 - S. M. AÇÃO CULTURAL
 - 001 - GABINETE DO SECRETÁRIO

5015 - APOIO E INCENTIVO AS ATIVIDADES CULTURAIS E ARTÍSTICAS DE NOVA IGUAÇU

- 40 - INSTITUTO DE PREVIDENCIA DOS SERV. MUNICIPAIS DE NOVA IGUAÇU
 - 001 - DIRETORIA DA PRESIDÊNCIA

5016 - FOMENTO E DIFUSÃO DE ATIVIDADES CULTURAIS

- 10 - S. M. AÇÃO CULTURAL
 - 003 - DEPARTAMENTO DE FOMENTO ARTÍSTICO CULTURAL

5017 - ESPORTE PARA TODOS

- 12 - S. M. DE ESPORTE E LAZER
 - 001 - GABINETE DO SECRETÁRIO

5018 - PROGRAMA DE PROMOÇÃO DA QUALIFICAÇÃO PROFISSIONAL

- 19 - S.M. DE TRABALHO E RENDA
 - 001 - GABINETE DO SECRETÁRIO

5019 - CIDADE UNIVERSITÁRIA

- 07 - S. M. DE EDUCAÇÃO
 - 001 - GABINETE DO SECRETÁRIO

5020 - MANUTENÇÃO ARQUITETÔNICA E PREDIAL

- 61 - COMPANHIA DE DESENVOLVIMENTO DE NOVA IGUAÇU



Estado do Rio de Janeiro

Prefeitura da Cidade de Nova Iguaçu

001 - GABINETE DO PRESIDENTE

5021 - MANUTENÇÃO URBANA

03 - S. M. OBRAS E SERVIÇOS PÚBLICOS

002 - SOP-SUBSECRETARIA DE OBRAS PÚBLICAS

5022 - INTERVENÇÃO URBANA E REQUALIFICAÇÃO VIÁRIA

06 - S. M. DE TRANSPORTE, TRÂNSITO E MOBILIDADE URBANA

001 - GABINETE DO SECRETÁRIO

003 - SUBSECRETARIA DE TRÂNSITO E MOBILIDADE URBANA

5023 - TRANSPORTE RODOVIÁRIO

06 - S. M. DE TRANSPORTE, TRÂNSITO E MOBILIDADE URBANA

002 - SUBSECRETARIA DE TRANSPORTE

5024 - URBANIZAÇÃO INTEGRADA

03 - S. M. OBRAS E SERVIÇOS PÚBLICOS

003 - SPU-SUBSECRETARIA DE PROJETOS URBANOS

5025 - DESENVOLVIMENTO URBANO

03 - S. M. OBRAS E SERVIÇOS PÚBLICOS

002 - SOP-SUBSECRETARIA DE OBRAS PÚBLICAS

5026 - PROGRAMA DE HABITAÇÃO

17 - S.M. DE URBANISMO, HABITAÇÃO E MEIO AMBIENTE

002 - SUBSECRETARIA DE URBANISMO E HABITAÇÃO

5027 - ILUMINAÇÃO PÚBLICA

03 - S. M. OBRAS E SERVIÇOS PÚBLICOS

004 - SOSP - SUBSECRETARIA DE CONSERVAÇÃO E SERVIÇOS PÚBLICOS

5028 - LIMPEZA URBANA

02 - EMPRESA MUNICIPAL DE LIMPEZA URBANA

002 - DIRETORIA TÉCNICA

5029 - RECUPERAÇÃO E PRESERVAÇÃO AMBIENTAL

17 - S.M. DE URBANISMO, HABITAÇÃO E MEIO AMBIENTE

001 - GABINETE DO SECRETÁRIO

5030 - REFLORSTAMENTO E PROTEÇÃO DE RECURSOS NATURAIS

17 - S.M. DE URBANISMO, HABITAÇÃO E MEIO AMBIENTE

001 - GABINETE DO SECRETÁRIO

5031 - FUNDO MUNICIPAL DE MEIO AMBIENTE

17 - S.M. DE URBANISMO, HABITAÇÃO E MEIO AMBIENTE

003 - SUBSECRETARIA DE MEIO AMBIENTE

5032 - DESENVOLVIMENTO RURAL

13 - S. M. DE DESENVOLVIMENTO ECONÔMICO, AGRICULTURA E TURISMO

003 - SUPERINTENDENCIA DE AGRICULTURA

5033 - PROMOÇÃO DO TURISMO DE NOVA IGUAÇU

13 - S. M. DE DESENVOLVIMENTO ECONÔMICO, AGRICULTURA E TURISMO

004 - SUPERINTENDENCIA DE TURISMO

5034 - DESENVOLVIMENTO INTEGRADO

02 - S. M. DE GOVERNO

004 - SUBSECRETARIA DE CIÊNCIA E TECNOLOGIA

5035 - CIÊNCIA E TECNOLOGIA

02 - S. M. DE GOVERNO

004 - SUBSECRETARIA DE CIÊNCIA E TECNOLOGIA

5036 - PROGRAMA DE INTERMEDIÇÃO DE MÃO-DE-OBRA

19 - S.M. DE TRABALHO E RENDA

001 - GABINETE DO SECRETÁRIO

5037 - MANUTENÇÃO DO CONSELHO MUNICIPAL DE SAÚDE

31 - FUNDO MUNICIPAL DE SAÚDE

001 - F.M.S-FUNDO MUNICIPAL DE SAÚDE

5038 - PROGRAMA BPC - BENEFÍCIO DE PRESTAÇÃO CONTINUADA

30 - FUNDO MUNICIPAL DE ASSISTENCIA SOCIAL

001 - F.M.A.S-FUNDO MUNICIPAL DE ASSISTENCIA SOCIAL

5039 - PROGRAMA MELHORANDO MINHA CASA, MELHORANDO MINHA VIDA

17 - S.M. DE URBANISMO, HABITAÇÃO E MEIO AMBIENTE

001 - GABINETE DO SECRETÁRIO

002 - SUBSECRETARIA DE URBANISMO E HABITAÇÃO

5040 - PROGRAMA RETORNANDO A MINHA CASA

30 - FUNDO MUNICIPAL DE ASSISTENCIA SOCIAL

001 - F.M.A.S-FUNDO MUNICIPAL DE ASSISTENCIA SOCIAL

5041 - PLANO SETORIAL DE QUALIFICAÇÃO E INSERÇÃO PROFISSIONAL - PLANSEQ

30 - FUNDO MUNICIPAL DE ASSISTENCIA SOCIAL

001 - F.M.A.S-FUNDO MUNICIPAL DE ASSISTENCIA SOCIAL

5042 - PROGRAMA BOLSA FAMÍLIA

30 - FUNDO MUNICIPAL DE ASSISTENCIA SOCIAL

001 - F.M.A.S-FUNDO MUNICIPAL DE ASSISTENCIA SOCIAL

5043 - PROGRAMA PROJÓTIPO ADOLESCENTE

30 - FUNDO MUNICIPAL DE ASSISTENCIA SOCIAL

001 - F.M.A.S-FUNDO MUNICIPAL DE ASSISTENCIA SOCIAL

5044 - PREVENÇÃO À VIOLENCIA

14 - S. M. ASSISTÊNCIA SOCIAL

001 - GABINETE DO SECRETÁRIO

5045 - PROGRAMA ALUGUEL SOCIAL

30 - FUNDO MUNICIPAL DE ASSISTENCIA SOCIAL

001 - F.M.A.S-FUNDO MUNICIPAL DE ASSISTENCIA SOCIAL

5046 - PROGRAMA DE ATENDIMENTO INTEGRAL À FAMÍLIA - PAIF

30 - FUNDO MUNICIPAL DE ASSISTENCIA SOCIAL

001 - F.M.A.S-FUNDO MUNICIPAL DE ASSISTENCIA SOCIAL

5047 - PROGRAMA DO LEITE DE NOVA IGUAÇU

30 - FUNDO MUNICIPAL DE ASSISTENCIA SOCIAL

001 - F.M.A.S-FUNDO MUNICIPAL DE ASSISTENCIA SOCIAL

5048 - PROGRAMA MUNICIPAL DE SEGURANÇA ALIMENTAR

30 - FUNDO MUNICIPAL DE ASSISTENCIA SOCIAL

001 - F.M.A.S-FUNDO MUNICIPAL DE ASSISTENCIA SOCIAL

5049 - SANEAMENTO EM NÍVEL DOMICILIAR

08 - S. M. DE SAÚDE

003 - SUPERINTENDENCIA DE SAÚDE COLETIVA



Estado do Rio de Janeiro

Prefeitura da Cidade de Nova Iguaçu

5052 - SEX-AVY - SERVIÇO DE ORIENTAÇÃO E APOIO ESPECIALIZADO A INDIVÍDUOS E FAMILIAS VITIMAS DE VIOLENCIA

30 - FUNDO MUNICIPAL DE ASSISTENCIA SOCIAL

001 - F.M.A.S-FUNDO MUNICIPAL DE ASSISTENCIA SOCIAL

5053 - AÇÕES DO PODER LEGISLATIVO

01 - CAMARA MUNICIPAL

001 - CAMARA MUNICIPAL DE NOVA IGUAÇU

5054 - ABRIGAMENTO À POPULAÇÃO EM SITUAÇÃO DE RUA

30 - FUNDO MUNICIPAL DE ASSISTENCIA SOCIAL

001 - F.M.A.S-FUNDO MUNICIPAL DE ASSISTENCIA SOCIAL

5055 - PETI - PROGRAMA DE ERRADICAÇÃO DO TRABALHO INFANTIL

30 - FUNDO MUNICIPAL DE ASSISTENCIA SOCIAL

001 - F.M.A.S-FUNDO MUNICIPAL DE ASSISTENCIA SOCIAL

5056 - PROGRAMA DE MEDICINA SOCIOEDUCATIVA

30 - FUNDO MUNICIPAL DE ASSISTENCIA SOCIAL

001 - F.M.A.S-FUNDO MUNICIPAL DE ASSISTENCIA SOCIAL

5057 - FUNDO DE TRÂNSITO E TRANSPORTE DE NOVA IGUAÇU

33 - FUNDO DE TRÂNSITO E TRANSPORTE DE NOVA IGUAÇU

001 - FUNDO DE TRÂNSITO E TRANSPORTE DE NOVA IGUAÇU

5058 - FUNDO MUNICIPAL DA CRIANÇA E DO ADOLESCENTE

32 - FUNDO MUNICIPAL DA CRIANÇA E DO ADOLESCENTE

001 - F.M.C.A-FUNDO MUNICIPAL DA CRIANÇA E DO ADOLESCENTE

5059 - INCLUSÃO DA TERCEIRIDADE

50 - FUNDAÇÃO EDUCACIONAL E CULTURAL DE NOVA IGUAÇU

002 - DIRETORIA TÉCNICA

5060 - INCLUSÃO DOS PORTADORES DE NECESSIDADES ESPECIAIS

50 - FUNDAÇÃO EDUCACIONAL E CULTURAL DE NOVA IGUAÇU

002 - DIRETORIA TÉCNICA

5061 - PROTEÇÃO A CRIANÇA E ADOLESCENTE

50 - FUNDAÇÃO EDUCACIONAL E CULTURAL DE NOVA IGUAÇU

002 - DIRETORIA TÉCNICA

5062 - DESPORTO E LAZER

50 - FUNDAÇÃO EDUCACIONAL E CULTURAL DE NOVA IGUAÇU

002 - DIRETORIA TÉCNICA

5063 - PROMOÇÃO À SAÚDE E ASSISTÊNCIA BÁSICA

50 - FUNDAÇÃO EDUCACIONAL E CULTURAL DE NOVA IGUAÇU

002 - DIRETORIA TÉCNICA

5064 - PROGRAMA DE PROTEÇÃO ESPECIAL

30 - FUNDO MUNICIPAL DE ASSISTENCIA SOCIAL

001 - F.M.A.S-FUNDO MUNICIPAL DE ASSISTENCIA SOCIAL

5065 - RESERVA DE CONTINGÊNCIA

99 - RESERVA DE CONTINGÊNCIA

099 - RESERVA DE CONTINGÊNCIA

5066 - PROMOÇÃO À SAÚDE

31 - FUNDO MUNICIPAL DE SAÚDE

001 - F.M.S-FUNDO MUNICIPAL DE SAÚDE

5067 - VIGILÂNCIA EM SAÚDE

31 - FUNDO MUNICIPAL DE SAÚDE

001 - F.M.S-FUNDO MUNICIPAL DE SAÚDE

5068 - ATENÇÃO INTEGRAL À SAÚDE DO CIDADÃO

31 - FUNDO MUNICIPAL DE SAÚDE

001 - F.M.S-FUNDO MUNICIPAL DE SAÚDE

5069 - ESTRUTURAÇÃO DA SAÚDE

31 - FUNDO MUNICIPAL DE SAÚDE

001 - F.M.S-FUNDO MUNICIPAL DE SAÚDE

5070 - ASSISTÊNCIA HOSPITALAR E AMBULATORIA

31 - FUNDO MUNICIPAL DE SAÚDE

001 - F.M.S-FUNDO MUNICIPAL DE SAÚDE

5071 - ATENDIMENTO AMBULATORIAL, EMERGENCIAL E HOSPITALAR

31 - FUNDO MUNICIPAL DE SAÚDE

002 - HOSPITAL GERAL DE NOVA IGUAÇU

5072 - PROGRAMA MUNICIPAL DE GARANTIA DE DIREITOS

30 - FUNDO MUNICIPAL DE ASSISTENCIA SOCIAL

001 - F.M.A.S-FUNDO MUNICIPAL DE ASSISTENCIA SOCIAL

5073 - PROGRAMA MUNICIPAL DE GARANTIA DE DIREITOS

30 - FUNDO MUNICIPAL DE ASSISTENCIA SOCIAL

001 - F.M.A.S-FUNDO MUNICIPAL DE ASSISTENCIA SOCIAL

5074 - PROGRAMA DE ATENDIMENTOS E PROJETOS ESPECIAIS

30 - FUNDO MUNICIPAL DE ASSISTENCIA SOCIAL

001 - F.M.A.S-FUNDO MUNICIPAL DE ASSISTENCIA SOCIAL

5075 - PROGRAMA DE PROTEÇÃO SOCIAL BÁSICA

30 - FUNDO MUNICIPAL DE ASSISTENCIA SOCIAL

001 - F.M.A.S-FUNDO MUNICIPAL DE ASSISTENCIA SOCIAL

5076 - PROGRAMA DE PROTEÇÃO SOCIAL ESPECIAL

30 - FUNDO MUNICIPAL DE ASSISTENCIA SOCIAL

001 - F.M.A.S-FUNDO MUNICIPAL DE ASSISTENCIA SOCIAL

5077 - CASA DO PROFESSOR

07 - S. M. DE EDUCAÇÃO

001 - GABINETE DO SECRETARIO

5078 - ATENDIMENTO A PESSOA COM DEFICIÊNCIA

30 - FUNDO MUNICIPAL DE ASSISTENCIA SOCIAL

001 - F.M.A.S-FUNDO MUNICIPAL DE ASSISTENCIA SOCIAL

5079 - PROGRAMA MUNICIPAL DE SEGURANÇA ALIMENTAR

30 - FUNDO MUNICIPAL DE ASSISTENCIA SOCIAL

001 - F.M.A.S-FUNDO MUNICIPAL DE ASSISTENCIA SOCIAL

5080 - PLANEJAMENTO E GESTÃO ESTRATÉGICA

18 - S.M. DE ASSUNTOS ESTRATÉGICOS

001 - GABINETE DO SECRETARIO

5081 - SEGURANÇA CIDADÃ

18 - S.M. DE ASSUNTOS ESTRATÉGICOS



Estado do Rio de Janeiro

Prefeitura da Cidade de Nova Iguaçu

- 001 - GABINETE DO SECRETARIO
- 5080 - DEFESA DE DIREITOS DIFUSOS**
- 18 - S.M. DE ASSUNTOS ESTRATEGICOS
- 001 - GABINETE DO SECRETARIO
- 5081 - ATUALIZAÇÃO DA LEGISLAÇÃO**
- 17 - S.M. DE URBANISMO, HABITAÇÃO E MEIO AMBIENTE
- 002 - SUBSECRETARIA DE URBANISMO E HABITAÇÃO
- 5082 - LEGALIZAÇÕES**
- 17 - S.M. DE URBANISMO, HABITAÇÃO E MEIO AMBIENTE
- 002 - SUBSECRETARIA DE URBANISMO E HABITAÇÃO
- 5083 - MODERNIZAÇÃO TECNOLÓGICA**
- 17 - S.M. DE URBANISMO, HABITAÇÃO E MEIO AMBIENTE
- 002 - SUBSECRETARIA DE URBANISMO E HABITAÇÃO
- 5084 - RECADASTRAMENTO IMOBILIÁRIO GERAL**
- 17 - S.M. DE URBANISMO, HABITAÇÃO E MEIO AMBIENTE
- 005 - SUBSECRETARIA DE GEODINFORMAÇÃO
- 5085 - GESTÃO AMBIENTAL**
- 17 - S.M. DE URBANISMO, HABITAÇÃO E MEIO AMBIENTE
- 003 - SUBSECRETARIA DE MEIO AMBIENTE
- 5086 - COLETA SELETIVA, REAPROVEITAMENTO E REDUÇÃO DE RESÍDUOS SÓLIDOS**
- 17 - S.M. DE URBANISMO, HABITAÇÃO E MEIO AMBIENTE
- 003 - SUBSECRETARIA DE MEIO AMBIENTE
- 5087 - PROJETOS URBANOS**
- 17 - S.M. DE URBANISMO, HABITAÇÃO E MEIO AMBIENTE
- 002 - SUBSECRETARIA DE URBANISMO E HABITAÇÃO
- 5088 - INSTALAÇÃO E GESTÃO DO OBSERVATÓRIO MUNICIPAL**
- 17 - S.M. DE URBANISMO, HABITAÇÃO E MEIO AMBIENTE
- 004 - SUBSECRETARIA DO OBSERVATÓRIO MUNICIPAL
- 5089 - PROGRAMA DE REGULARIZAÇÃO FUNDIÁRIA**
- 17 - S.M. DE URBANISMO, HABITAÇÃO E MEIO AMBIENTE
- 002 - SUBSECRETARIA DE URBANISMO E HABITAÇÃO
- 5090 - CIDADE ORDEIRA**
- 16 - S.M. DE DESPESA CIVIL E ORDEM PÚBLICA
- 002 - SUBSECRETARIA DE ORDEM PÚBLICA
- 5091 - CIDADE PREVIMIDA**
- 16 - S.M. DE DESPESA CIVIL E ORDEM PÚBLICA
- 003 - SUBSECRETARIA DE DESPESA CIVIL, CONTROLE E PREVENÇÃO DE RISCOS E PROTEÇÃO ANIMAL
- 5092 - CIDADE PROTETORA DE ANIMAIS**
- 16 - S.M. DE DESPESA CIVIL E ORDEM PÚBLICA
- 003 - SUBSECRETARIA DE DESPESA CIVIL, CONTROLE E PREVENÇÃO DE RISCOS E PROTEÇÃO ANIMAL
- 5093 - INUALIDADE DE GÊNERO**
- 18 - S.M. DE ASSUNTOS ESTRATEGICOS
- 001 - GABINETE DO SECRETARIO
- 5094 - IGUALDADE RACIAL**
- 18 - S.M. DE ASSUNTOS ESTRATEGICOS
- 001 - GABINETE DO SECRETARIO
- 5095 - INCLUSÃO DIGITAL**
- 18 - S.M. DE ASSUNTOS ESTRATEGICOS
- 001 - GABINETE DO SECRETARIO
- 5096 - FOMENTO ADM. ASSENTOS CULTURAIS**
- 10 - S.M. AÇÃO CULTURAL
- 003 - DEPARTAMENTO DE FOMENTO ARTÍSTICO CULTURAL
- 5097 - ARQUIVAMENTO PATRIMÔNIO HISTÓRICO E CULTURAL**
- 10 - S.M. AÇÃO CULTURAL
- 004 - DEPARTAMENTO DE PATRIMÔNIO HISTÓRICO E CULTURAL
- 5098 - FOMENTO PATRIMÔNIO E ASSOCIAÇÃO HISTÓRICA**
- 13 - S.M. DE DESENVOLVIMENTO ECONÔMICO, AGRICULTURA E TURISMO
- 003 - SUPERINTENDENCIA DE AGRICULTURA
- 5099 - EMPREENDEDORISMO E ECONOMIA SOLIDÁRIA**
- 13 - S.M. DE DESENVOLVIMENTO ECONÔMICO, AGRICULTURA E TURISMO
- 002 - SUPERINTENDENCIA DE DESENVOLVIMENTO ECONÔMICO
- 5100 - INTERMEDIAR. ECONOMIA**
- 13 - S.M. DE DESENVOLVIMENTO ECONÔMICO, AGRICULTURA E TURISMO
- 002 - SUPERINTENDENCIA DE DESENVOLVIMENTO ECONÔMICO
- 5101 - INSTAÇÃO DE SEÇÃO DE APOIO ADMINISTRATIVO, ORÇAMENTÁRIO, CONTÁBIL E APOIO CAMPANHAS EDUCATIVAS**
- 19 - S.M. DE TRABALHO E RENDA
- 001 - GABINETE DO SECRETARIO

	PREFEITURA DA CIDADE DE NOVA IGUAÇU SECRETARIA MUNICIPAL DE PLANEJAMENTO E DESPESA	PPA 2014 - 2017 EXERCÍCIO 2014
--	---	-----------------------------------

RESUMO DOS PROGRAMAS POR TIPO

6 - S. M. DE TRANSPORTE, TRÂNSITO E MOBILIDADE URBANA

Tipo: 1 - Finalístico

Programa: 5022 - INTERVENÇÃO URBANA E REQUALIFICAÇÃO VIÁRIA

Objetivo: PRIORIZAR OBRAS DE INFRA-ESTRURA DISTRIBUINDO-AS EM TODO MUNICÍPIO, ESPECIALMENTE NAS ÁREAS CARENTES E A REQUALIFICAÇÃO DO CENTRO.

Público Alvo: POPULAÇÃO DO MUNICÍPIO

Ação: 1012 - FISCALIZAÇÃO DO TRÂNSITO (Tipo: Projeto/Orçamentária)

Detalhamento: REAPARELHAMENTO DA FISCALIZAÇÃO DO TRÂNSITO E APOIO A AÇÕES E ATIVIDADES CORRELACIONADAS A FISCALIZAÇÃO E CAMPANHAS EDUCATIVAS.

Unid. Orçamentária: 1 - GABINETE DO SECRETARIO

Finalidade: REAPARELHAMENTO DA FISCALIZAÇÃO DO TRÂNSITO E APOIO A AÇÕES E ATIVIDADES CORRELACIONADAS A FISCALIZAÇÃO E CAMPANHAS EDUCATIVAS.

Produto: NÃO MENSURÁVEL

Unid. Medida: NÃO QUANTIFICÁVEL

Localização das Metas	2014		2015		2016		2017		Total	
	Ctde	R\$ 1,00	Ctde	R\$ 1,00	Ctde	R\$ 1,00	Ctde	R\$ 1,00	Ctde	R\$ 1,00
CENTRO (URG I)	1	1.385.800	1	3.521.232	1	3.679.687	1	0	4	8.586.719
Total da Ação		1.385.800		3.521.232		3.679.687		0		8.586.719

Ação: 2108 - MANUTENÇÃO, IMPLANTAÇÃO E REVITALIZAÇÃO DA SINALIZAÇÃO VERTICAL E HORIZONTAL (Tipo: Atividade/Orçamentária)

Detalhamento: MANUTENÇÃO DE SISTEMA SEMAFÔNICO COM IMPLANTAÇÃO ATENDENDO A SINALIZAÇÃO VERTICAL E HORIZONTAL DE VIAS.

Unid. Orçamentária: 1 - GABINETE DO SECRETARIO

Finalidade: MANUTENÇÃO DE SISTEMA SEMAFÔNICO COM IMPLANTAÇÃO ATENDENDO A SINALIZAÇÃO VERTICAL E HORIZONTAL DE VIAS.

Produto:

Unid. Medida: NÃO QUANTIFICÁVEL

Localização das Metas	2014		2015		2016		2017		Total	
	Ctde	R\$ 1,00	Ctde	R\$ 1,00	Ctde	R\$ 1,00	Ctde	R\$ 1,00	Ctde	R\$ 1,00
CENTRO (URG I)	1	1.692.900	1	1.769.616	1	1.819.943	1	1.922.636	4	7.215.995
Total da Ação		1.692.900		1.769.616		1.819.943		1.922.636		7.215.995

Total do Programa	2014		2015		2016		2017		Total	
	Ctde	R\$ 1,00	Ctde	R\$ 1,00	Ctde	R\$ 1,00	Ctde	R\$ 1,00	Ctde	R\$ 1,00
		3.078.700		5.290.848		5.499.630		1.922.636		15.802.714

99 - RESERVA DE CONTINGÊNCIA

Tipo: 1 - Finalístico

Programa: 5001 - RESERVA DE CONTINGÊNCIA

Objetivo: ATENDER A LDO E A LRF.

Público Alvo:



Estado do Rio de Janeiro

Prefeitura da Cidade de Nova Iguaçu

PREFEITURA DA CIDADE DE NOVA IGUAÇU SECRETARIA MUNICIPAL DE PLANEJAMENTO E DESPESA	PPA 2014 - 2017
	EXERCÍCIO 2014

RESUMO DOS PROGRAMAS POR TIPO

99 - RESERVA DE CONTINGÊNCIA

Ação: 7008 - RESERVA DE CONTINGÊNCIA (Tipo: Operação Especial/Orçamentária)

Detalhamento: ATENDER A LDO E A LRF

Unid. Orçamentária: 99 - RESERVA DE CONTINGENCIA

Finalidade: ATENDER A LDO E A LRF

Produto: RESERVA DE CONTINGENCIA

Unid. Medida: NÃO QUANTIFICÁVEL

Localização das Metas	2014		2015		2016		2017		Total	
	Cidade	R\$ 1,00	Cidade	R\$ 1,00	Cidade	R\$ 1,00	Cidade	R\$ 1,00	Cidade	R\$ 1,00
CENTRO (URG I)	1	3.726.328	1	5.229.000	1	5.487.000	1	5.705.000	4	20.147.328

Total da Ação	2014	2015	2016	2017	Total
		3.726.328	5.229.000	5.487.000	5.705.000

Total do Programa	2014	2015	2016	2017	Total
		3.726.328	5.229.000	5.229.000	5.705.000

6 - S. M. DE TRANSPORTE, TRÂNSITO E MOBILIDADE URBANA

Tipo: 4 - Apoio Administrativo

Programa: 5801 - ADMINISTRAÇÃO GERAL

Objetivo: MANTER AS ATIVIDADES ADMINISTRATIVAS E OPERACIONAIS DOS ÓRGÃOS MUNICIPAIS

Público Alvo: POPULAÇÃO DO MUNICÍPIO

Ação: 2001 - MANUTENÇÃO DAS ATIVIDADES ADMINISTRATIVAS E OPERACIONAIS DAS U.O. (Tipo: Atividade/Orçamentária)

Detalhamento: MANTER OS SERVIÇOS ADMINISTRATIVOS DA UNIDADE, BEM COMO, OS SERVIÇOS DE TERCEIROS, MANUTENÇÃO E CONSERVAÇÃO DO PATRIMÔNIO PÚBLICO.

Unid. Orçamentária: 1 - GABINETE DO SECRETARIO

Finalidade: MANTER OS SERVIÇOS ADMINISTRATIVOS DA UNIDADE, BEM COMO, OS SERVIÇOS DE TERCEIROS, MANUTENÇÃO E CONSERVAÇÃO DO PATRIMÔNIO

Produto: MANUTENÇÃO DAS ATIVIDADES ADMINISTRATIVAS E OPERACIONAIS DAS U.O.

Unid. Medida: NÃO QUANTIFICÁVEL

Localização das Metas	2014		2015		2016		2017		Total	
	Cidade	R\$ 1,00	Cidade	R\$ 1,00	Cidade	R\$ 1,00	Cidade	R\$ 1,00	Cidade	R\$ 1,00
CENTRO (URG I)	1	5.155.993	1	5.362.233	1	5.603.533	1	5.855.693	4	21.977.452

Total da Ação	2014	2015	2016	2017	Total
		5.155.993	5.362.233	5.603.533	5.855.693

Total do Programa	2014	2015	2016	2017	Total
		5.155.993	5.362.233	5.362.233	5.855.693

Total Geral	2014	2015	2016	2017	Total
		12.561.019	15.473.061	16.610.063	16.610.063

PREFEITURA DA CIDADE DE NOVA IGUAÇU SECRETARIA MUNICIPAL DE PLANEJAMENTO E DESPESA	PPA 2014 - 2017
	EXERCÍCIO 2014

TOTAIS POR MARCA DE GOVERNO

Elav. Estratégica	Quantidade	2014	2015	2016	2017	Total
3 - SAÚDE: ACESSO PARA TODOS	0	220.148.000	200.827.800	372.886.140	494.830.170	1.294.892.110
4 - GESTÃO MODERNA E TRANSPARENTE	11	6.306.804	12.414.830	12.973.100	12.306.940	44.001.484
10 - BARRIO ESCOLA	1					
17 - GESTÃO MODERNA, TRANSPARENTE E DEMOCRÁTICA	3	12.201.240	18.706.330	18.548.110	30.471.700	79.927.440
26 - TRABALHO E RENDA E PARTICIPAÇÃO	1	01.000	200.000	210.400	209.200	720.600
31 - DESENVOLVIMENTO URBANO INTEGRADO	1	367.000	1.865.330	1.140.260	2.036.570	6.409.160
32 - CARIÓTIPO MUNICIPAL	1	18.301.230	17.118.490	17.980.830	38.801.620	72.202.170
33 - GOVERNO SOCIAL - PROTEÇÃO A VIDA	26	12.138.702	17.767.340	18.367.800	18.865.470	67.149.312
34 - GOVERNO EMPREENDEDOR - GERAÇÃO DE EMPREGO E RENDA	10	4.000.740	2.040.480	1.363.980	7.884.820	26.111.000
35 - GOVERNO PRESTADOR DE SERVIÇO DE QUALIDADE	11	541.771.800	582.180.340	606.100.620	630.740.200	2.360.800.000
36 - UNIVERSALIZAÇÃO DA EDUCAÇÃO (EDUCAÇÃO INTEGRAL E ALTERNATIVA)	5	318.331.670	367.504.870	381.042.200	401.524.170	1.472.402.910
37 - NOVA IGUAÇU CIDADE	8	118.076.880	343.887.620	237.774.700	373.473.880	1.174.114.080
38 - REQUALIFICAÇÃO DOS ESPAÇOS URBANOS E INFRAESTRUTURA	8	11.542.210	232.293.890	142.714.200	151.473.800	788.024.100
39 - CULTURA, ESPORTE E LAZER	8	6.706.514	10.380.042	10.771.040	11.322.310	39.880.216
TOTAL GERAL	101	1.334.857.945	1.871.845.174	1.864.513.831	2.042.717.780	7.103.634.842

PREFEITURA DA CIDADE DE NOVA IGUAÇU SECRETARIA MUNICIPAL DE PLANEJAMENTO E DESPESA	PPA 2014 - 2017
	EXERCÍCIO 2014

TOTAIS DE FONTE POR RECURSOS

FONTE	2014	2015	2016	2017	TOTAL
0 - RECURSOS PRÓPRIOS	577.875.807,00	759.634.067,00	792.253.870,00	826.166.614,00	2.956.020.358,00
3 - RECURSOS DO FUNDEB	216.850.000,00	230.378.138,00	240.745.154,00	251.578.682,00	939.551.974,00
4 - RECURSOS DO FNDE	37.580.020,00	39.785.730,00	41.576.086,00	43.447.009,00	162.388.845,00
8 - OPERAÇÕES DE CRÉDITO	4.579.500,00	7.045.476,00	7.363.567,00	7.864.926,00	26.853.471,00
10 - CONTRIBUIÇÃO DO SALÁRIO EDUCAÇÃO	93.200.000,00	38.580.500,00	40.296.721,00	42.108.920,00	154.186.141,00
11 - RECURSOS DE CONTRIBUIÇÃO PREVIDENCIÁRIAS	120.955.000,00	134.633.475,00	140.712.881,00	147.044.961,00	543.346.317,00
12 - RECURSOS DE CONTRIBUIÇÕES ECONÔMICAS	4.146.803,00	18.205.864,00	19.025.128,00	19.881.259,00	61.259.054,00
15 - RECURSOS DE ROYALTIES	8.407.500,00	13.603.287,00	14.215.435,00	14.855.128,00	51.081.350,00
16 - TRANSF. DE CONV. - RECURSOS DA	73.375.350,00	236.971.873,00	247.634.986,00	258.778.175,00	816.760.384,00
17 - TRANSF. DE CONV. - RECURSOS DO	7.882.950,00	108.415.974,00	113.294.691,00	118.362.953,00	347.960.568,00
20 - RECURSOS DIRETAMENTE	3.697.025,00	3.899.966,00	4.075.463,00	4.258.659,00	15.931.113,00
21 - RECURSOS DO FMS	10.994.570,00	13.940.479,00	14.567.794,00	15.223.350,00	54.726.197,00
22 - RECURSOS DO FMS	225.051.080,00	256.078.378,00	267.601.807,00	279.643.681,00	1.028.375.346,00
23 - RECURSOS DE CONVÊNIO DA UNIÃO (ADMINISTRAÇÃO INDIRETA)	9.175.400,00	8.536.043,00	9.965.162,00	10.413.562,00	36.090.167,00
24 - RECURSOS DE CONVÊNIO DOS ESTADOS (ADMINISTRAÇÃO INDIRETA)	1.086.050,00	1.134.923,00	1.185.992,00	1.239.362,00	4.646.327,00
TOTAL	1.334.857.945,00	1.871.845.174,00	1.864.513.831,00	2.042.717.780,00	7.103.634.842,00

PREFEITURA DA CIDADE DE NOVA IGUAÇU SECRETARIA MUNICIPAL DE PLANEJAMENTO E DESPESA	PPA 2014 - 2017
	EXERCÍCIO 2014

TOTAIS POR TIPO DE PROGRAMA

Programa	Quantidade	2014	2015	2016	2017	Total
Apoio às Políticas Públicas e Fomento Econômico	0	010.887.191,00	008.143.910,00	074.888.238,00	000.788.210,00	3.362.009,00
Finalidade	00	004.000.000,00	1.004.000.000,00	1.004.000.000,00	1.004.000.000,00	4.016.000,00
Destino de Políticas Públicas	0	1.000.000,00	1.000.000,00	1.000.000,00	1.000.000,00	4.000,00
Serviços em Geral	1	133.782.880,00	184.444.473,00	188.644.473,00	194.884.788,00	602.000,00
TOTAL GERAL	01	1.334.857.945,00	1.871.845.174,00	1.864.513.831,00	2.042.717.780,00	7.103.634.842,00